



RELATÓRIO CORREICIONAL

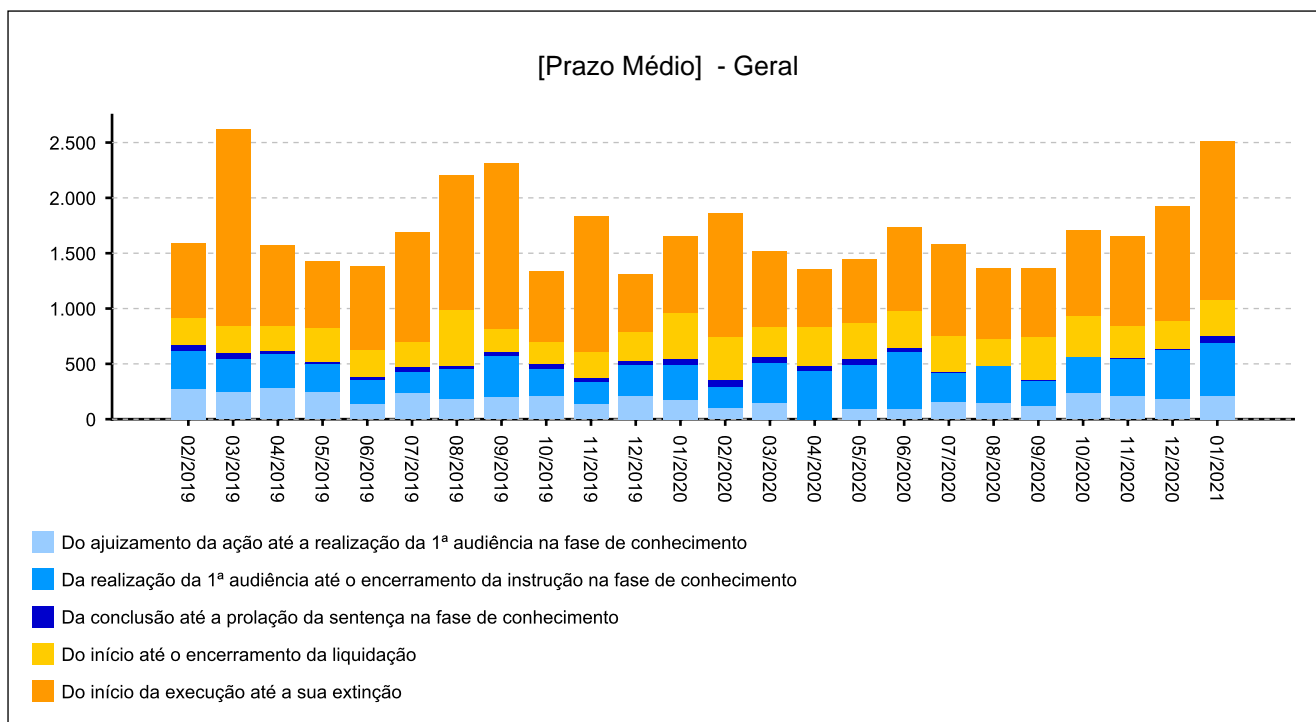
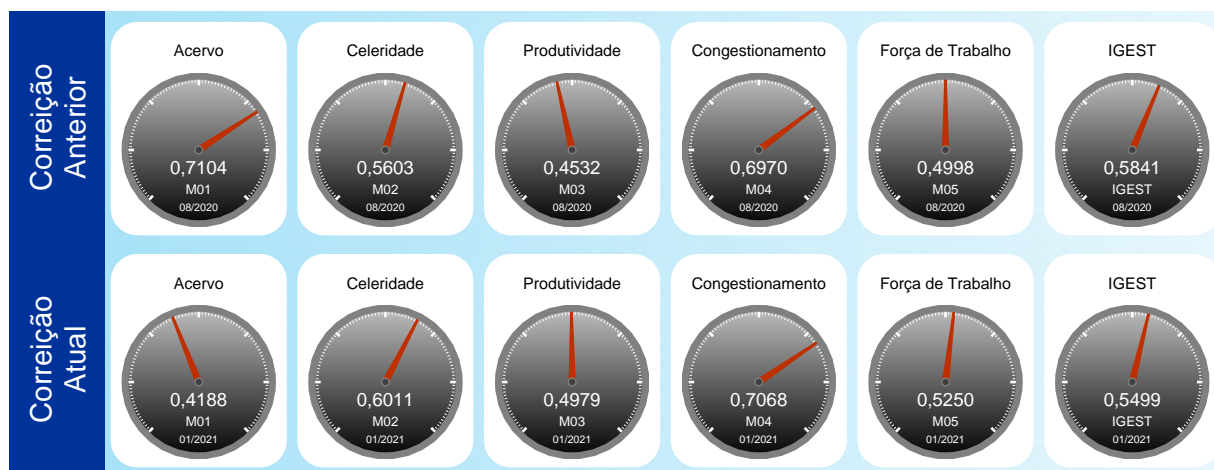
3ª VARA DO TRABALHO DE SÃO JOSÉ DOS CAMPOS - 0083
 [1501 a 2000 processos]



Utilize o leitor de QRCode de seu smartphone ou tablet e tenha acesso ao relatório no dispositivo móvel

INFORMAÇÕES DA UNIDADE:

Lei de Criação: 8.432/92
 Data de Instalação: 30/07/1993
 Data de Instalação do PJE: 02/07/2014
 Data da Última Correição: 20/10/2020





1 - TITULARIDADE:

(fonte: e-Correição Adm e Assessoria de Apoio aos Magistrados)

JUIZ TITULAR	TITULAR DESDE
ANTONIA SANT'ANA	23/11/1999

Afastamentos:

PERÍODO	MOTIVO
22/09/2020 a 21/10/2020	FERIAS
28/11/2020 a 29/11/2020	DIA TRAB PLANTAO JUDICIARIO
21/12/2020 a 22/12/2020	DIA TRAB PLANTAO JUDICIARIO
07/01/2021 a 08/01/2021	PLANTAO JUDICIARIO COMPENSACAO
11/01/2021 a 12/01/2021	PLANTAO JUDICIARIO COMPENSACAO



2 - JUIZES AUXILIARES E SUBSTITUTOS [01/10/2020 a 17/02/2021]:

(fonte: e-Correição Adm e Assessoria de Apoio aos Magistrados)

NOME	PERÍODO
BERNARDO MORE FRIGERI	01/10/2020 a 18/10/2020

Afastamentos: Não houve

NOME	PERÍODO
SIUMARA JUNQUEIRA DE OLIVEIRA	12/06/2019 a 15/03/2021

Afastamentos:

PERÍODO	MOTIVO
18/11/2020 a 17/12/2020	FERIAS



3 - INFORMAÇÕES FUNCIONAIS

3.1 - Lotação [31/01/2021]:

(fonte: e-Correição Adm e Coordenadoria de Provimento e Vacância)

NOME	CARGO	FUNÇÃO COMISSIONADA	EXERCÍCIO NA LOTAÇÃO
DANIELA MONTEMOR CABRAL	REQ	FC-01 EXECUTANTE	19/10/2015
EDSON YOSHIKI ENDO	ND	FC-02 ASSISTENTE	16/06/2014
ELISA IURIE FUKUDA CURSINO	REQ	FC-01 EXECUTANTE	31/01/2000
EMILIA VIANA WALTRICK DE SOUZA	TJA	-	05/06/2018
GENI APARECIDA SOARES	TJA	FC-04 SECRETARIO DE AUDIENCIA	17/02/2010
GUILHERME HENRIQUE PEREIRA	AJA	FC-02 ASSISTENTE	02/08/2004
NELSON LUIZ SANTOS	TJA	FC-04 CALCULISTA	24/05/1995
PAULO ALEXANDRE MATHEO PRIANTI CHAVES	AJJ	CJ-03 DIRETOR DE SECRETARIA DE VT	17/01/2001
SILVANA MARCELINO BRAZ DOTTI	TJA	FC-05 ASSISTENTE DE DIRETOR DE SECRETARIA	24/09/2018
TOTAL DE SERVIDORES DO QUADRO			6
TOTAL DE SERVIDORES EXTRA-QUADRO			3



3 - INFORMAÇÕES FUNCIONAIS

3.2 - Ausências, exceto férias [10/2020 a 01/2021]:
(fonte: e-Correição Adm e Coordenadoria de Provimento e Vacância)

MOTIVO	DIAS
COMPENSAÇÃO DE DIAS TRABALHADOS EM PLANTÃO JUDICIÁRIO	3
LICENÇA PARA TRATAMENTO DA PRÓPRIA SAÚDE	4
TOTAL	7



3 - INFORMAÇÕES FUNCIONAIS

3.3 - Estagiários [31/01/2021]:

(fonte: e-Correição Adm e Área de Controle de Estágio e Voluntariado)

NOME	ÓRGÃO CONVENIADO	INÍCIO DO ESTÁGIO
DENIS PINTO HOLANDA	CENTRO DE INTEGRAÇÃO EMPRESA ESCOLA	16/11/2020



3 - INFORMAÇÕES FUNCIONAIS

3.4 - Ações de capacitação [10/2020 a 01/2021]: (fonte: e-Correição Adm e Escola Judicial)

JUIZES	HORAS
ANTONIA SANT'ANA	30
SIUMARA JUNQUEIRA DE OLIVEIRA	19

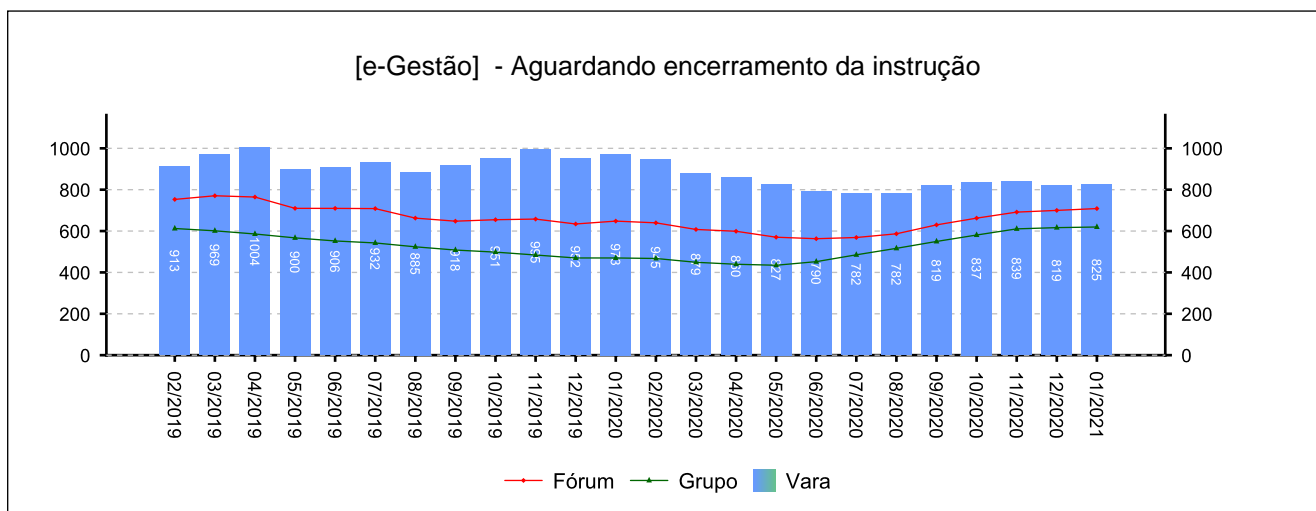
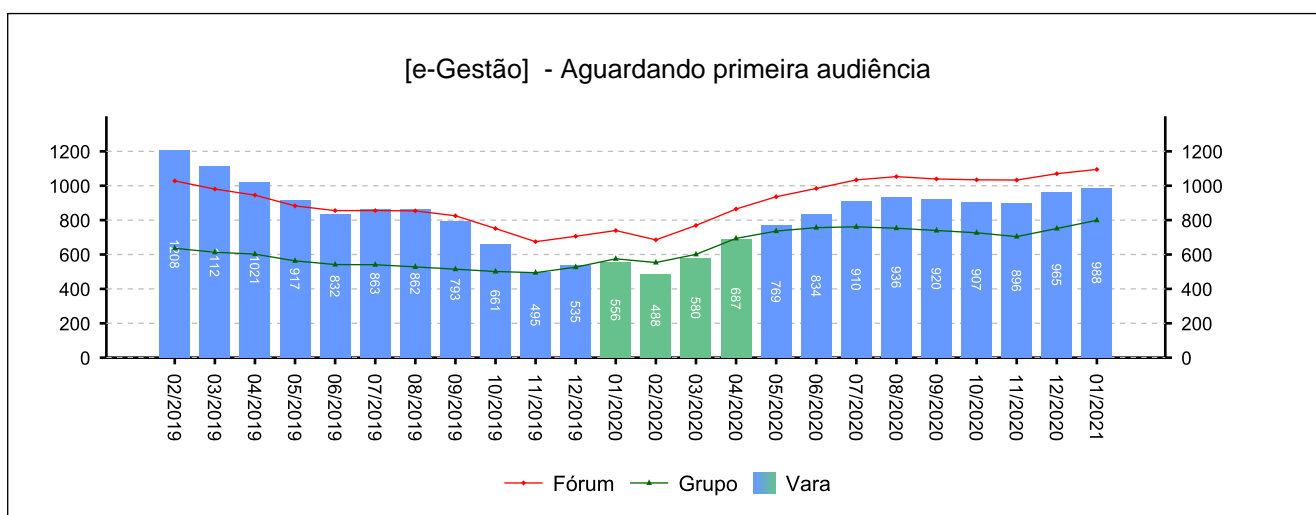
4 - QUADRO SINTÉTICO - FASES PROCESSUAIS

(fonte: e-Gestão e IGEST)

4.1 - Fase de Conhecimento

SITUAÇÃO	QTDE	MÉD. GRP	MÉD. FRM
Aguardando primeira audiência	988	799	1.095
Aguardando encerramento da instrução	825	620	709
Aguardando prolação de sentença	46	22	39
Aguardando cumprimento de acordo	120	251	185
Solucionados pendentes de finalização na fase	2.024	1.270	2.025
Pendentes de finalização	4.003	2.962	4.052

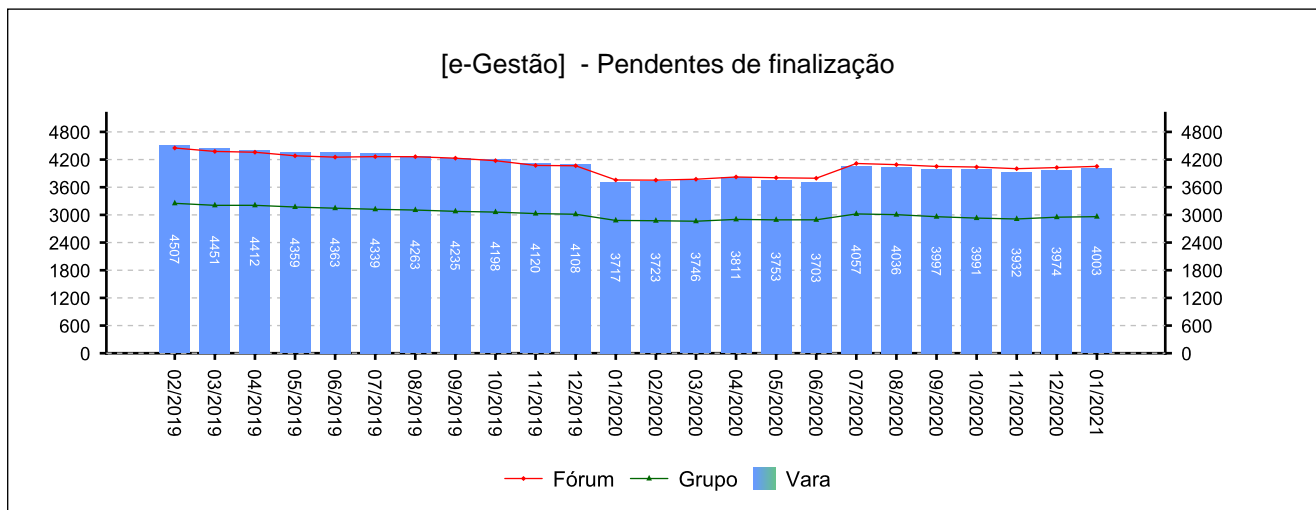
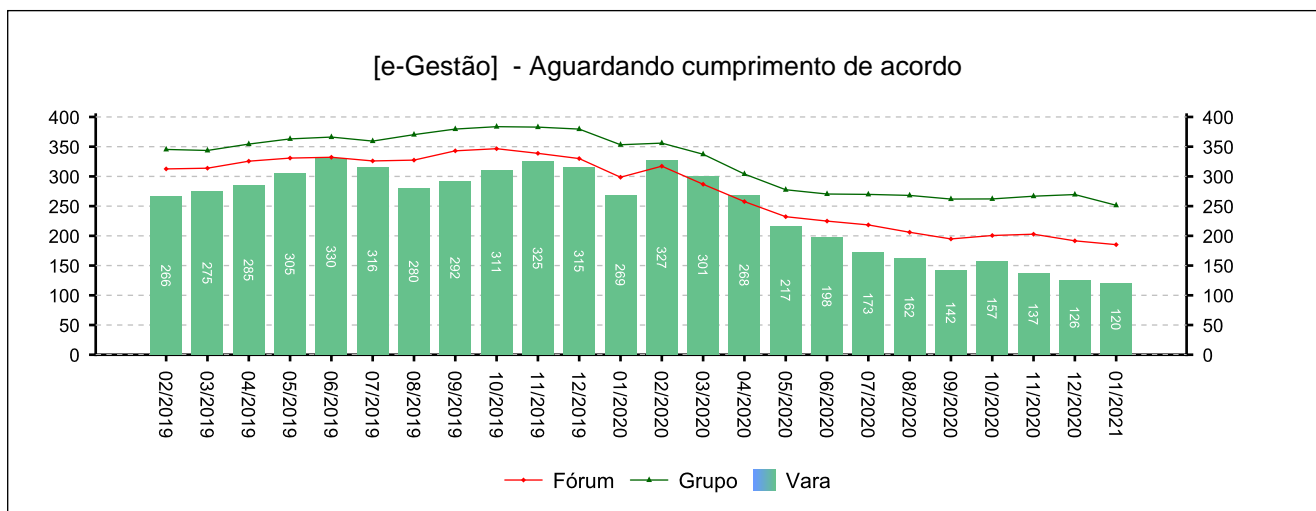
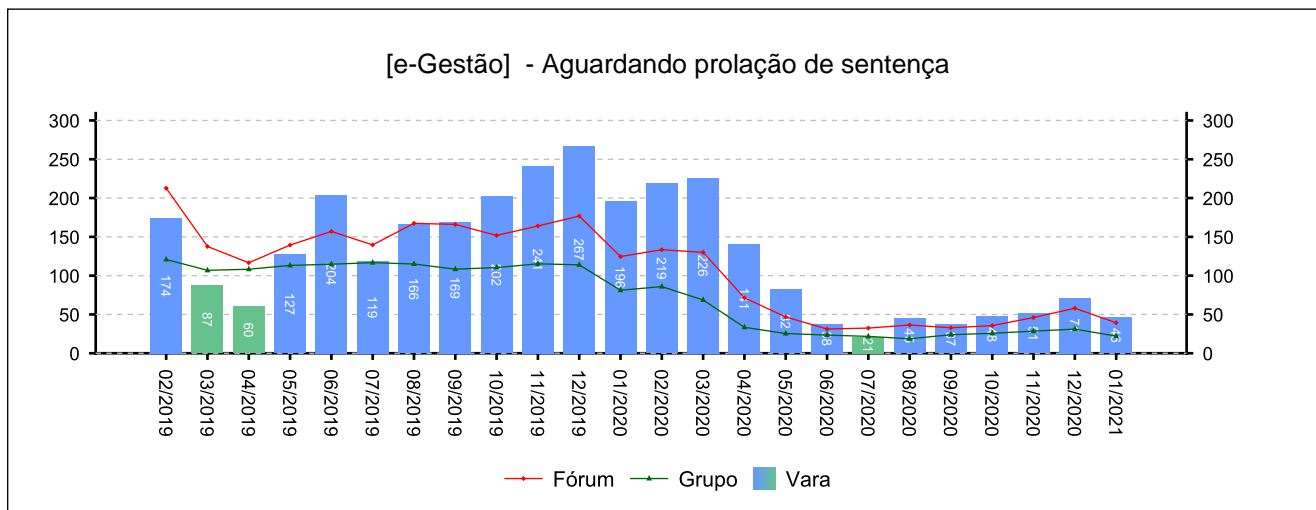
Período: 10/2020 a 01/2021



4 - QUADRO SINTÉTICO - FASES PROCESSUAIS

(fonte: e-Gestão e IGEST)

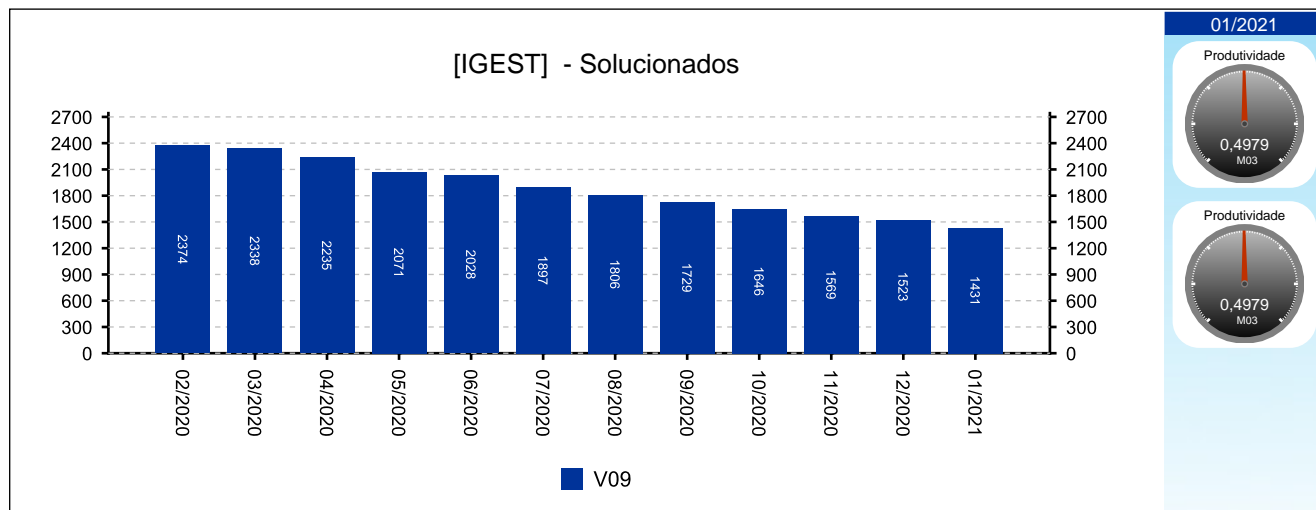
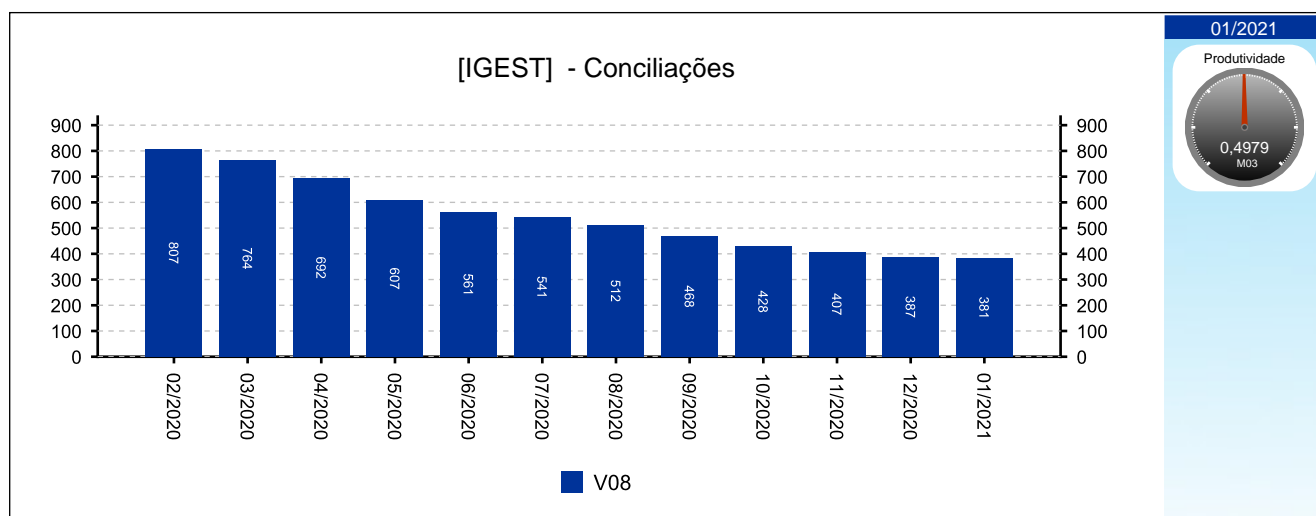
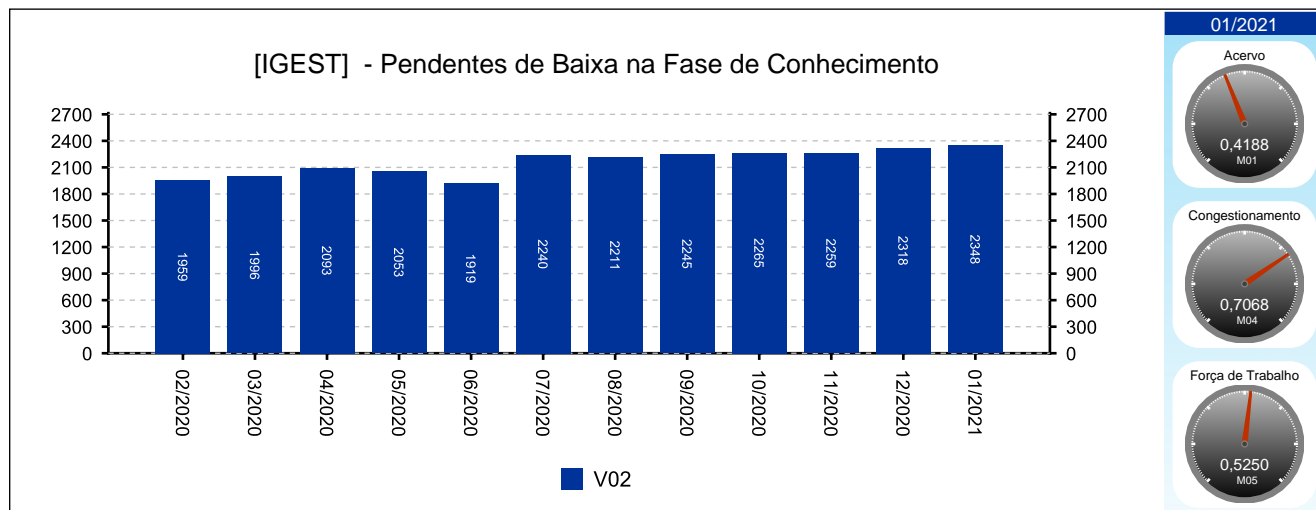
4.1 - Fase de Conhecimento



4 - QUADRO SINTÉTICO - FASES PROCESSUAIS

(fonte: e-Gestão e IGEST)

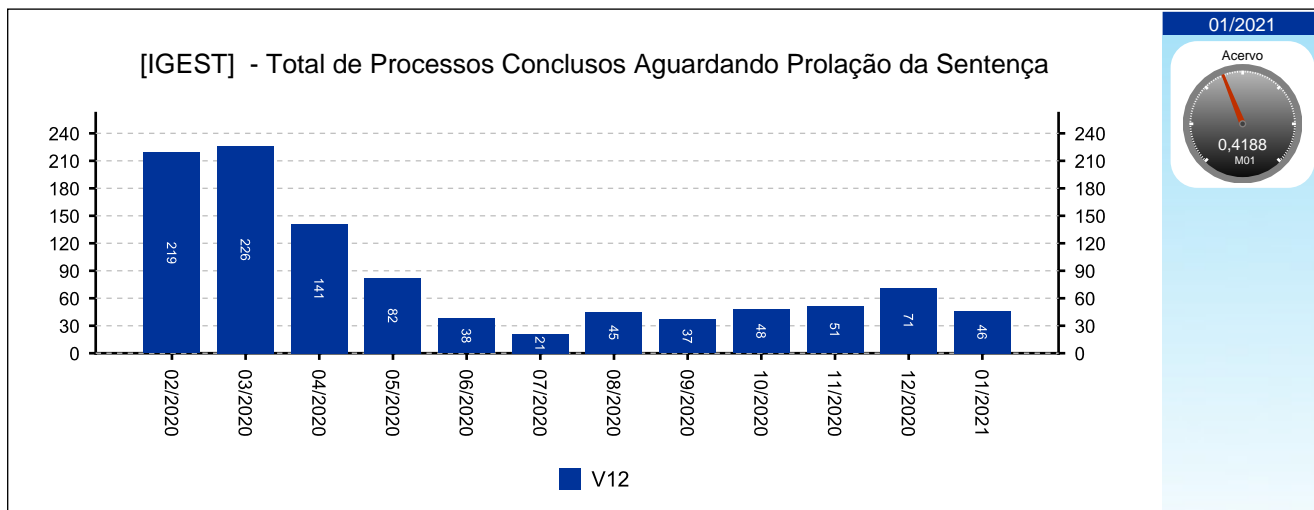
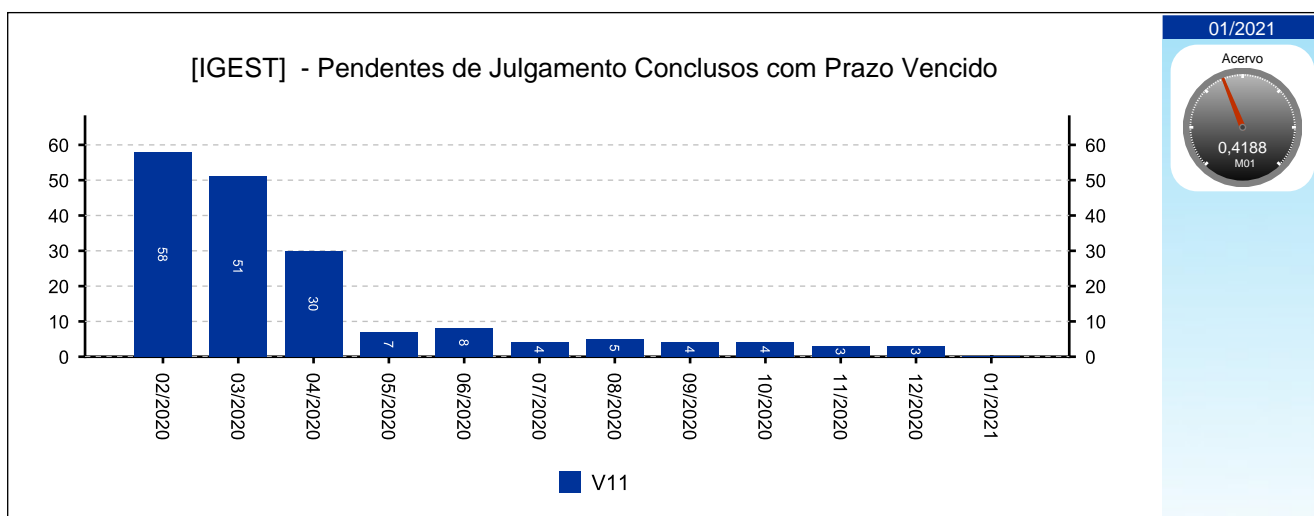
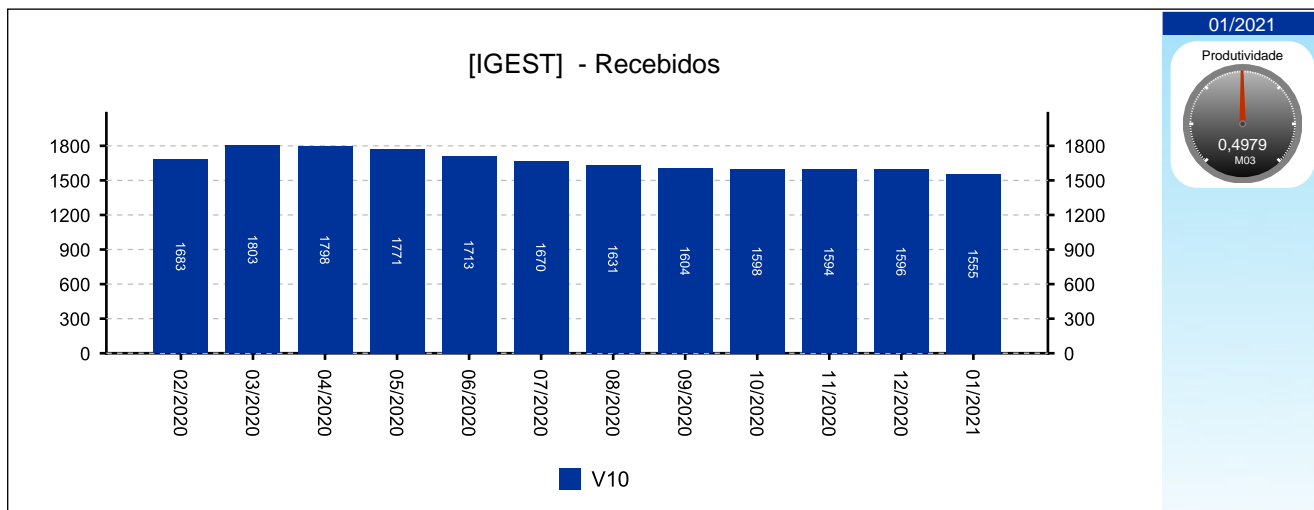
4.1 - Fase de Conhecimento



4 - QUADRO SINTÉTICO - FASES PROCESSUAIS

(fonte: e-Gestão e IGEST)

4.1 - Fase de Conhecimento

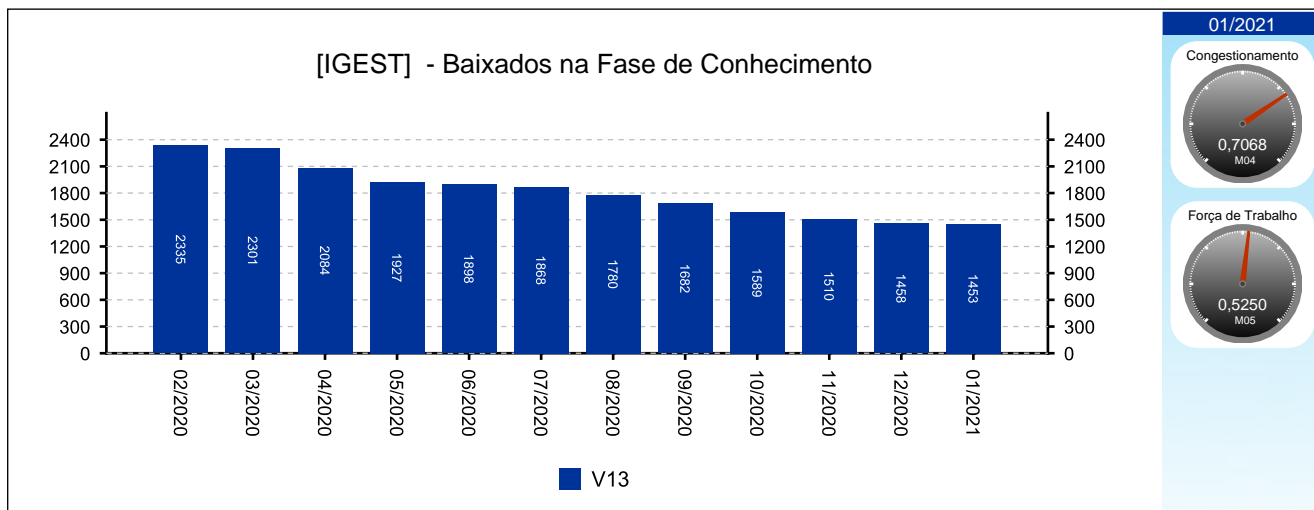




4 - QUADRO SINTÉTICO - FASES PROCESSUAIS

(fonte: e-Gestão e IGEST)

4.1 - Fase de Conhecimento





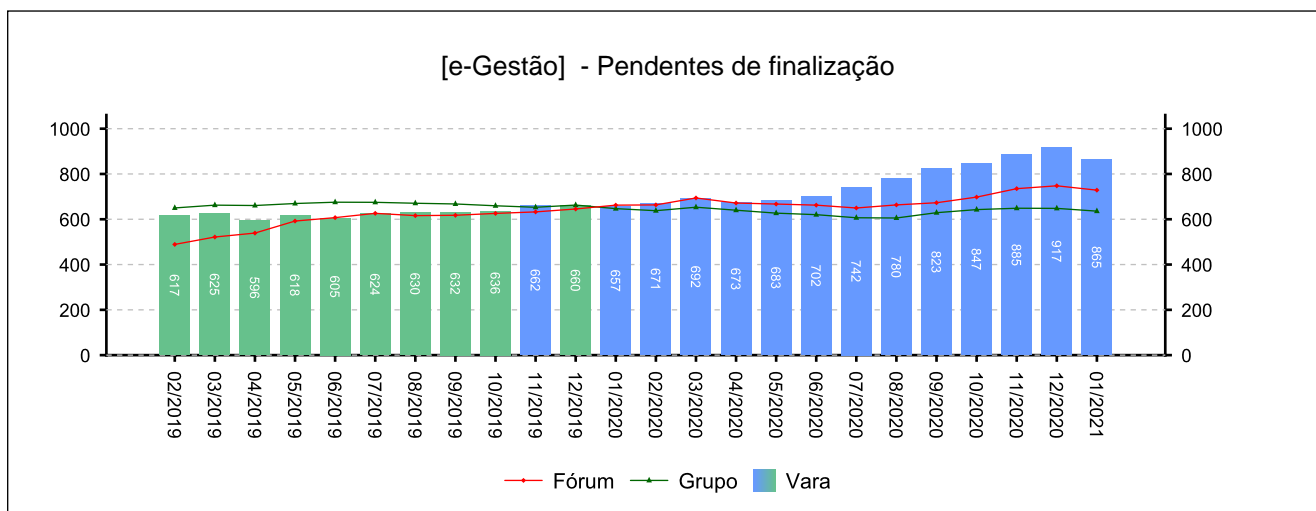
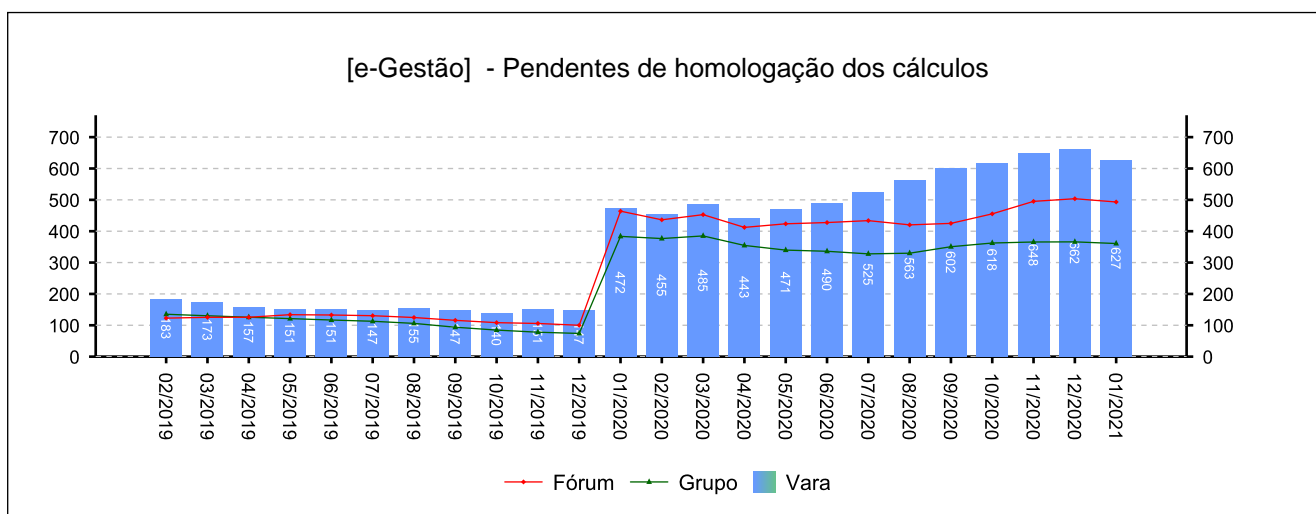
4 - QUADRO SINTÉTICO - FASES PROCESSUAIS

(fonte: e-Gestão e IGEST)

4.2 - Fase de Liquidação

SITUAÇÃO	QTDE	MÉD. GRP	MÉD. FRM
Pendentes de homologação dos cálculos	627	361	493
Liquidados pendentes de finalização na fase	238	275	235
Pendentes de finalização	865	636	729

Período: 10/2020 a 01/2021

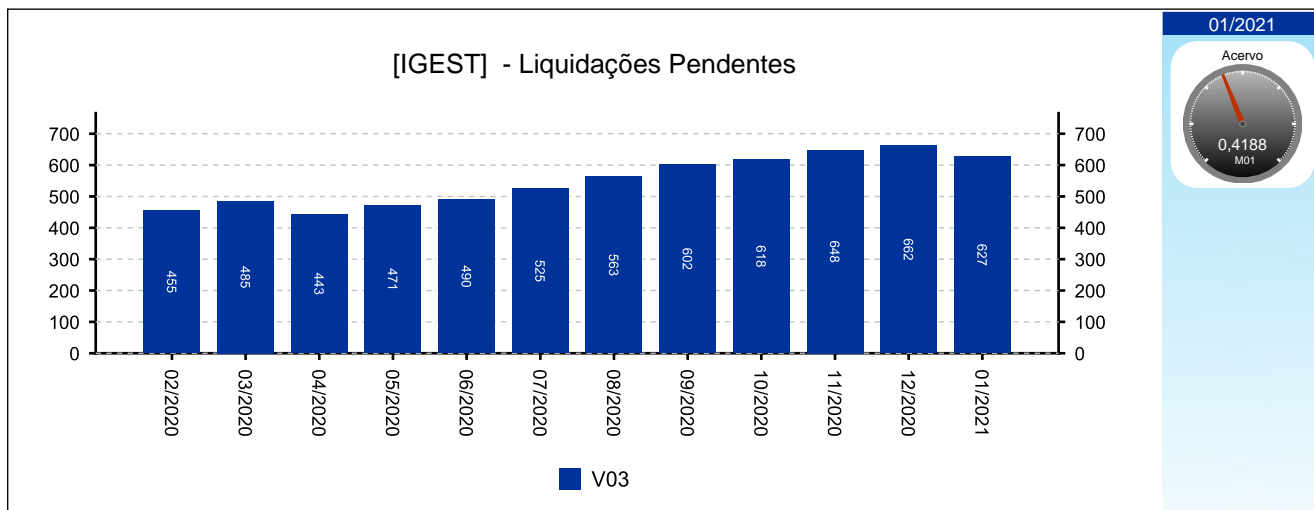




4 - QUADRO SINTÉTICO - FASES PROCESSUAIS

(fonte: e-Gestão e IGEST)

4.2 - Fase de Liquidação



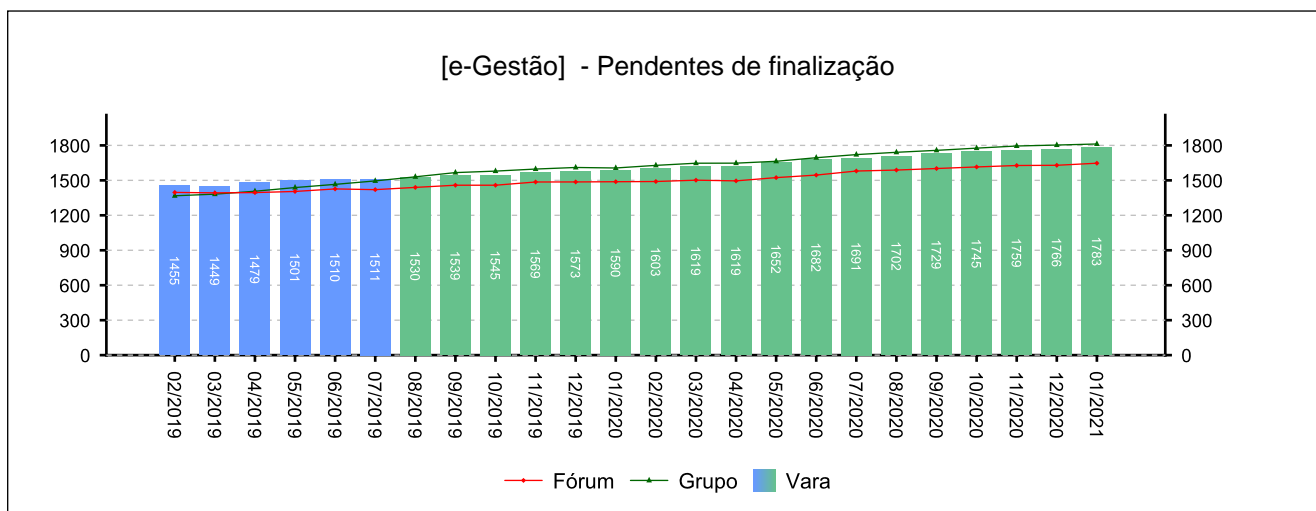
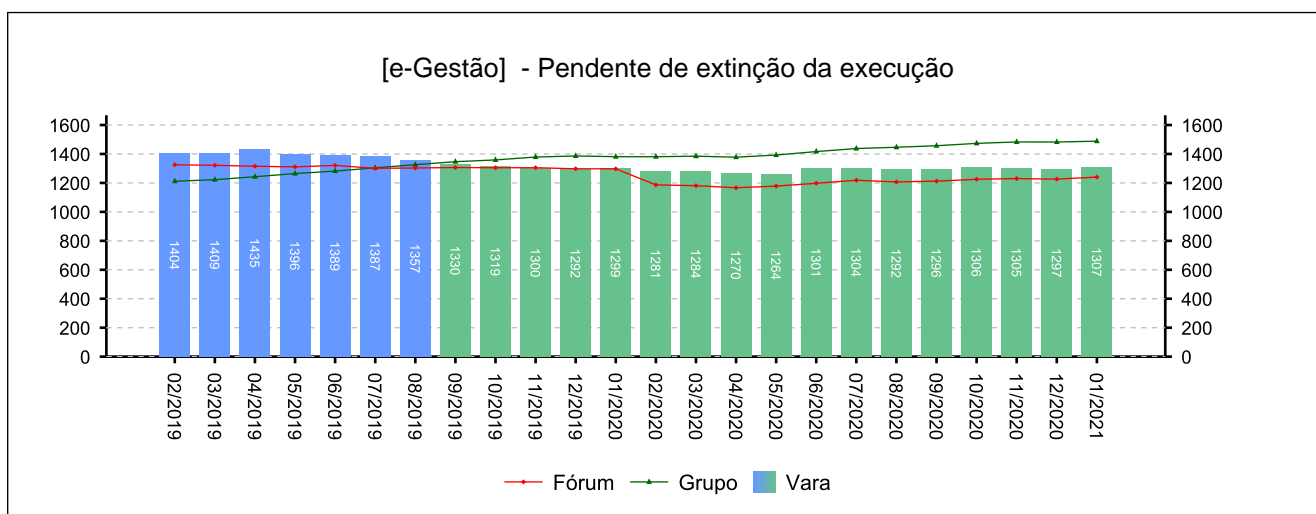
4 - QUADRO SINTÉTICO - FASES PROCESSUAIS

(fonte: e-Gestão e IGEST)

4.3 - Fase de Execução

SITUAÇÃO	QTDE	MÉD. GRP	MÉD. FRM
Pendente de extinção da execução	1.307	1.488	1.240
Encerrados pendentes de finalização na fase	476	324	407
Pendentes de finalização	1.783	1.812	1.647

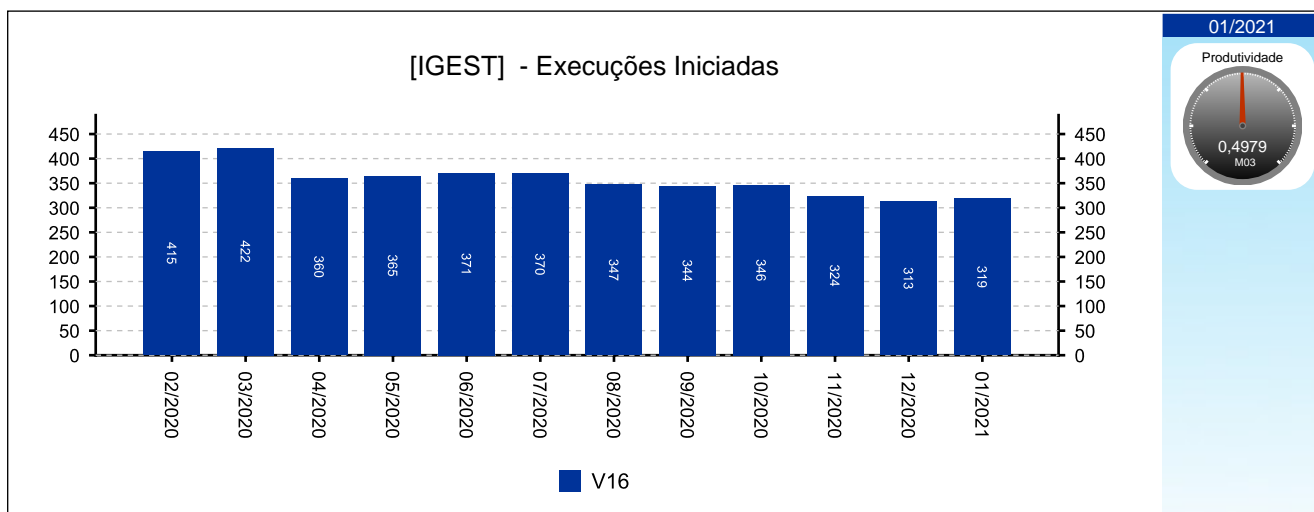
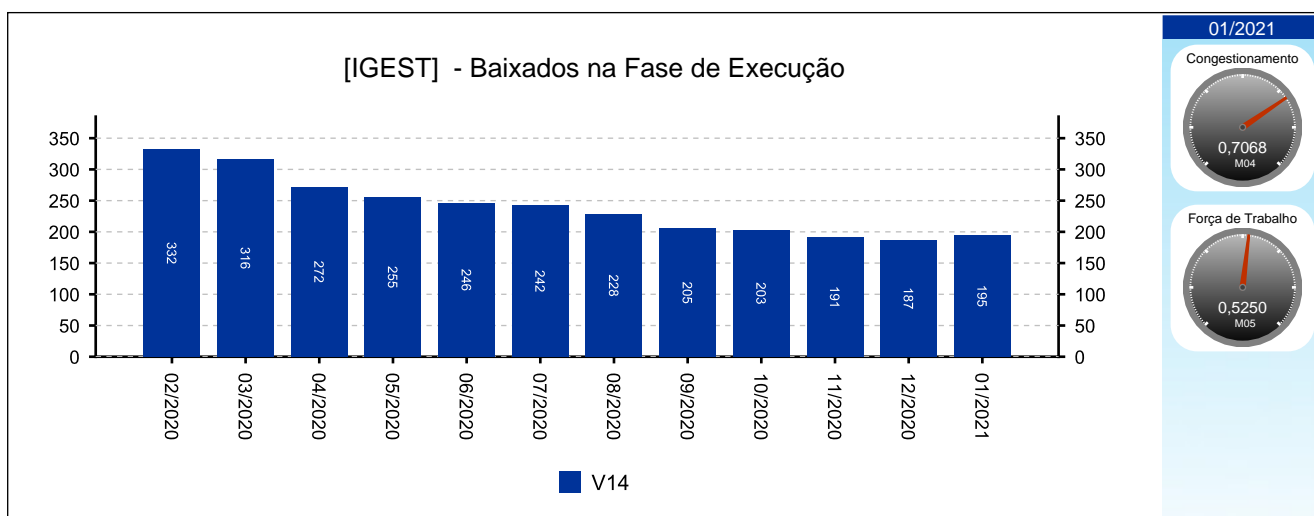
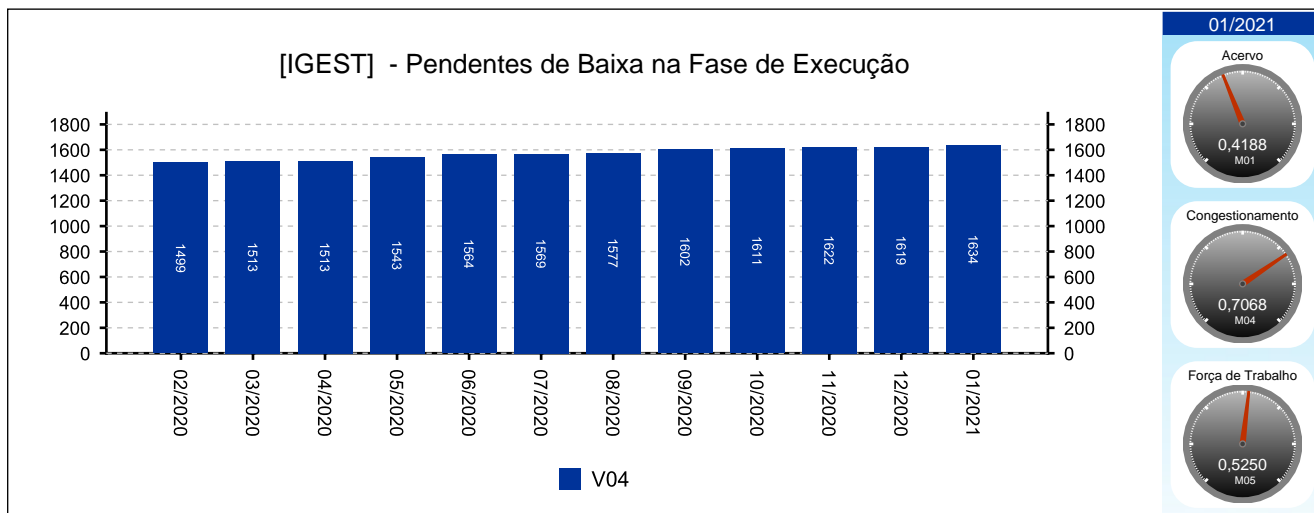
Período: 10/2020 a 01/2021



4 - QUADRO SINTÉTICO - FASES PROCESSUAIS

(fonte: e-Gestão e IGEST)

4.3 - Fase de Execução

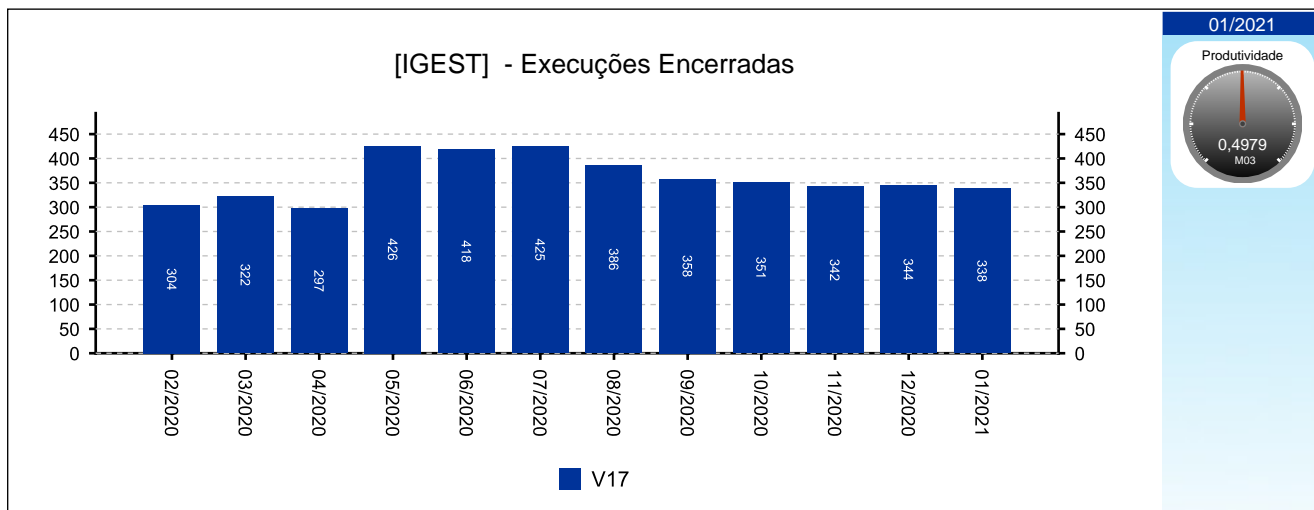




4 - QUADRO SINTÉTICO - FASES PROCESSUAIS

(fonte: e-Gestão e IGEST)

4.3 - Fase de Execução





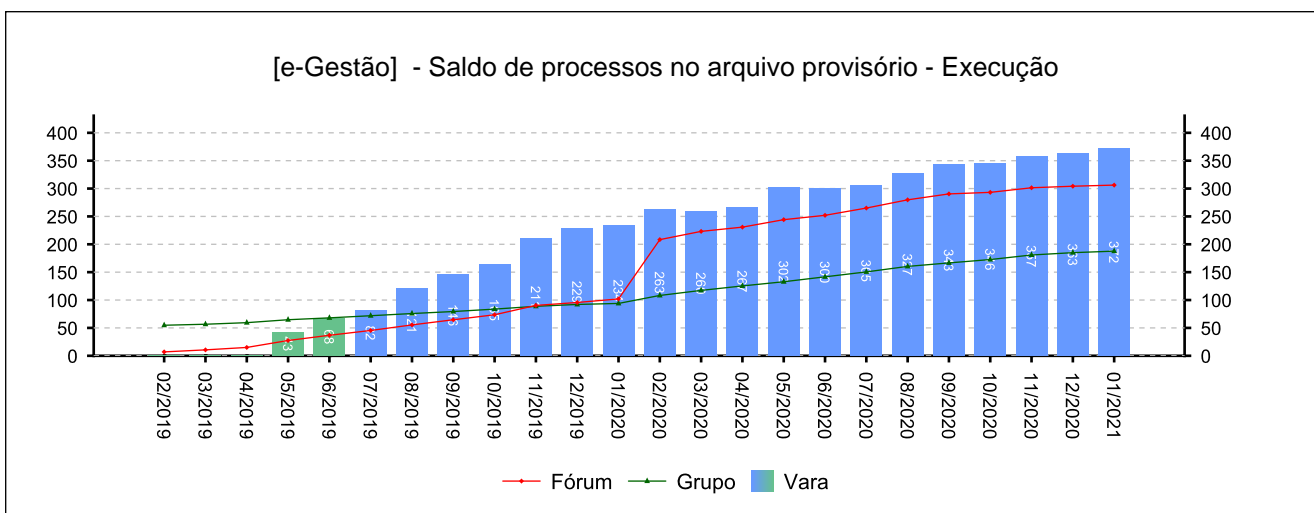
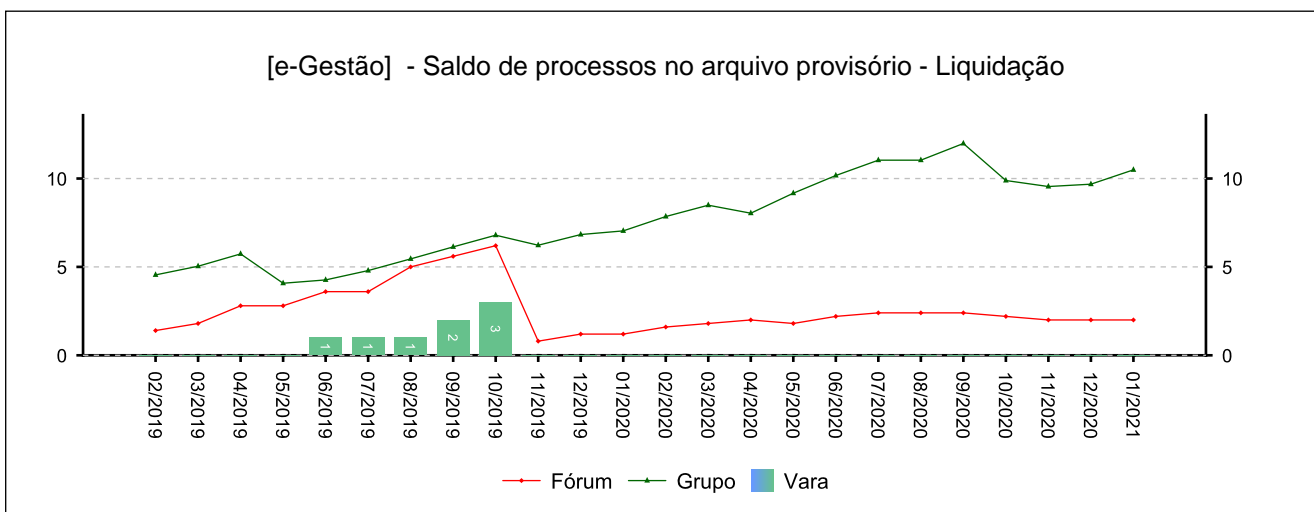
4 - QUADRO SINTÉTICO - FASES PROCESSUAIS

(fonte: e-Gestão e IGEST)

4.4 - Arquivo Provisório

SITUAÇÃO	QTDE	MÉD. GRP	MÉD. FRM
Saldo de processos no arquivo provisório - Liquidação	0	10	2
Saldo de processos no arquivo provisório - Execução	372	188	306

Período: 10/2020 a 01/2021





4 - QUADRO SINTÉTICO - FASES PROCESSUAIS

(fonte: e-Gestão e IGEST)

4.5 - Total de Pendências

	QTDE	MÉD. GRP	MÉD. FRM
Pendentes de finalização - Conhecimento	4003	2.962	4.052
Pendentes de finalização - Liquidação	865	636	729
Pendentes de finalização - Execução	1783	1.812	1.647
Saldo de processos no arquivo provisório - Liquidação	0	10	2
Saldo de processos no arquivo provisório - Execução	372	188	306
TOTAL:	7.023	5.608	6.736

Período: 10/2020 a 01/2021

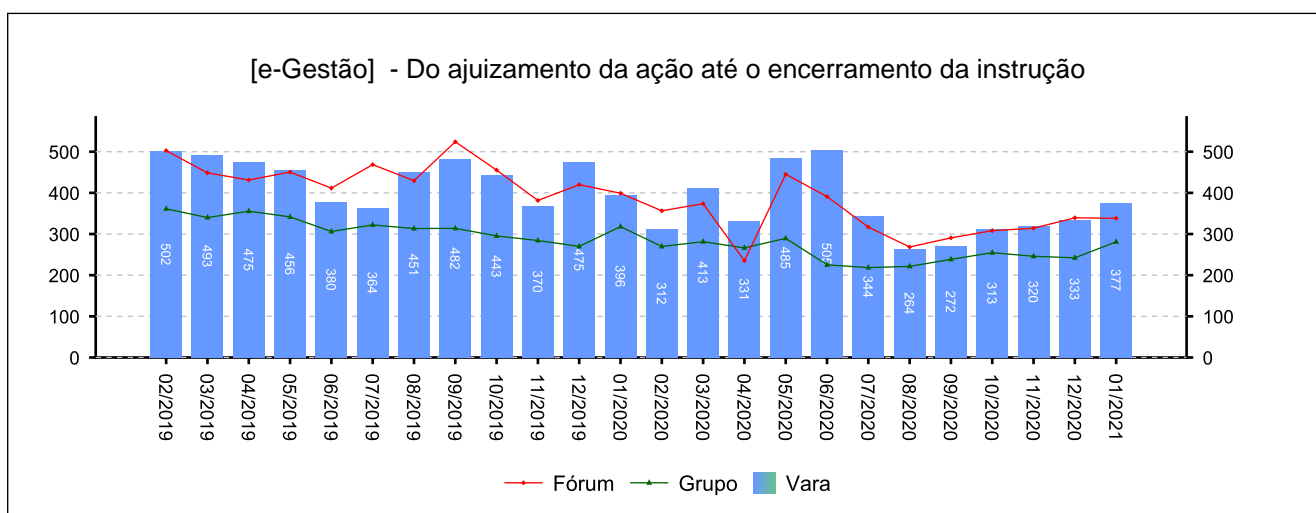
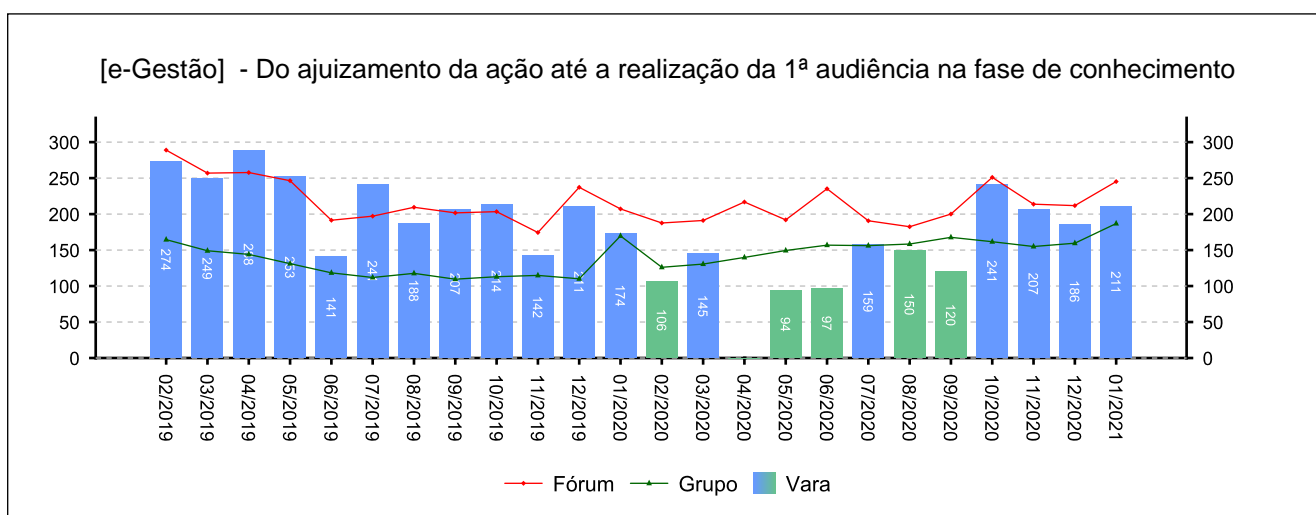
5 - PRAZOS MÉDIOS

(fonte: e-Gestão e IGEST)

5.1 - Fase de Conhecimento

	QTDE	DIAS	DIAS GRP	DIAS FRM
Do ajuizamento da ação até a realização da 1ª audiência na fase de conhecimento	112	221	161	232
Do ajuizamento da ação até o encerramento da instrução	456	330	253	323
Do ajuizamento da ação até a prolação de sentença	355	352	253	329
Da conclusão até a prolação da sentença na fase de conhecimento	293	21	14	20

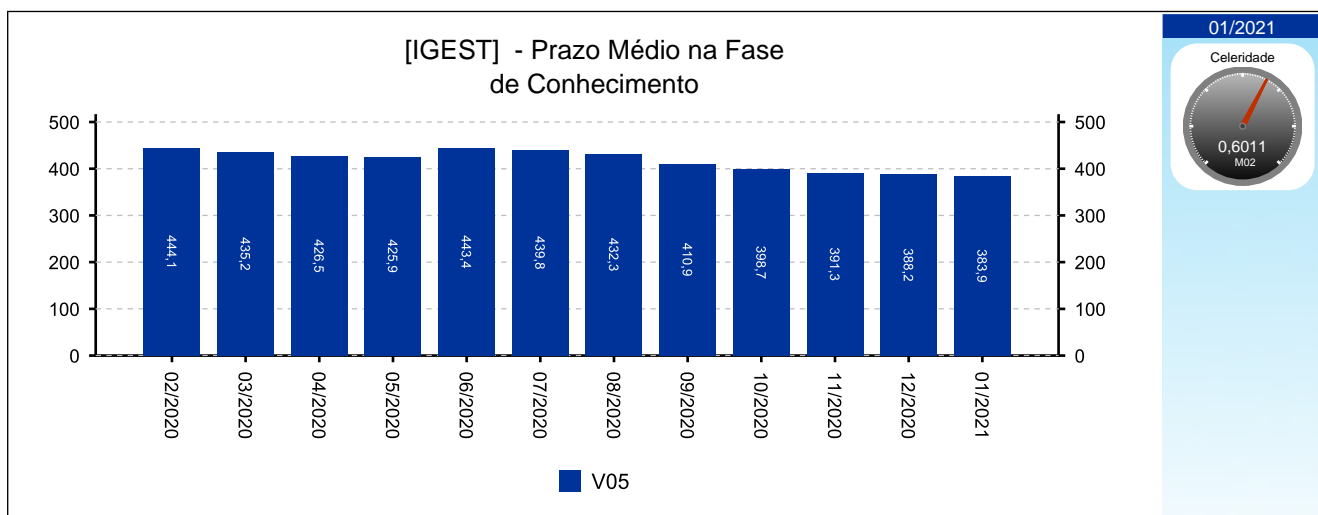
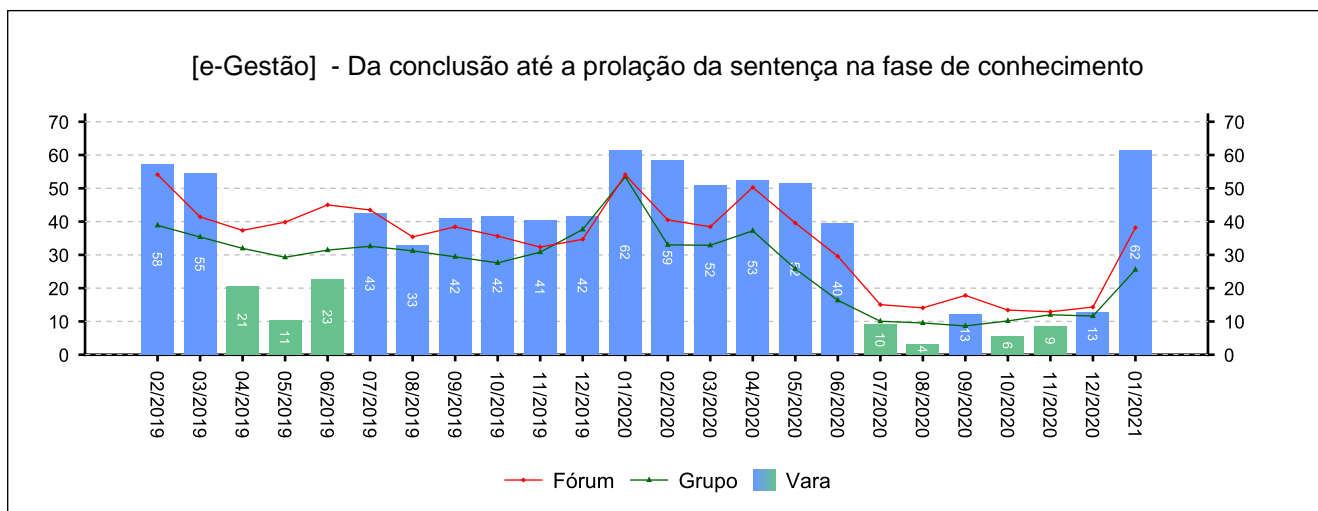
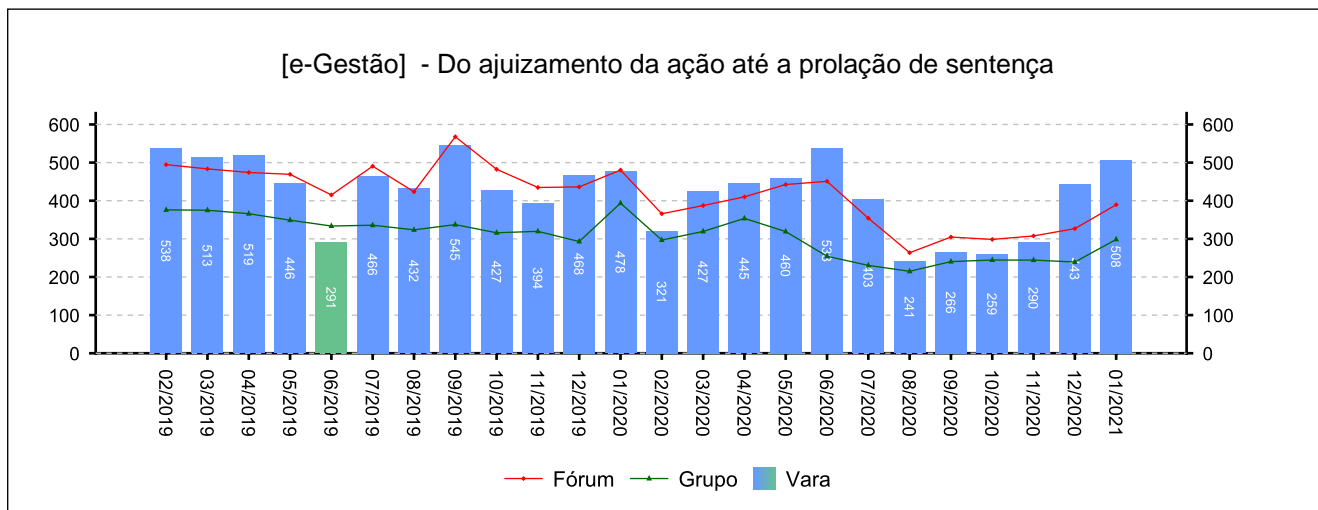
Período: 10/2020 a 01/2021



5 - PRAZOS MÉDIOS

(fonte: e-Gestão e IGEST)

5.1 - Fase de Conhecimento



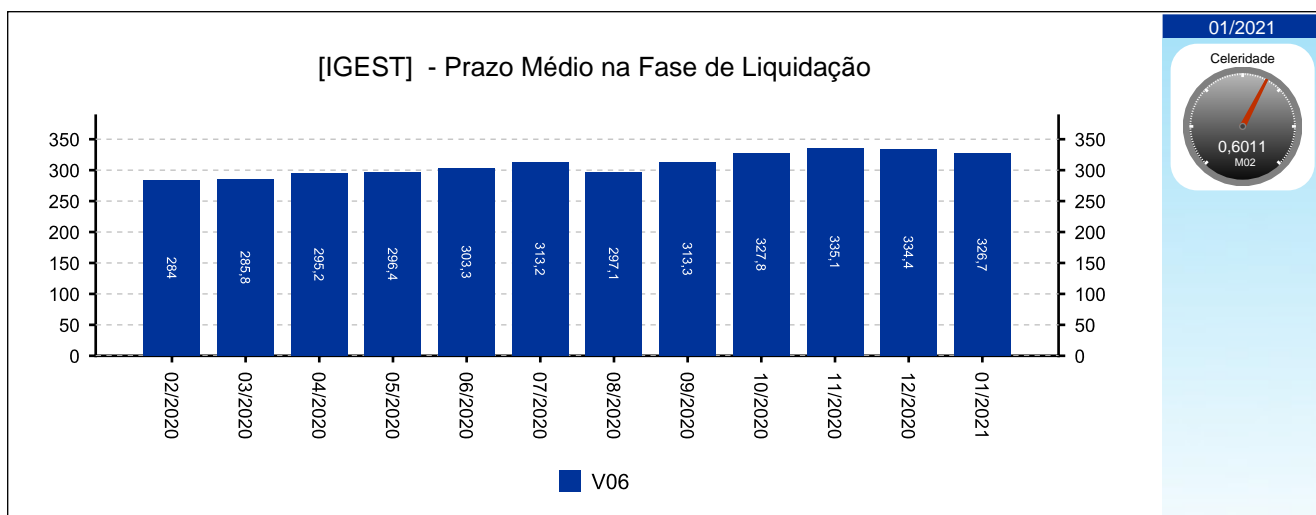
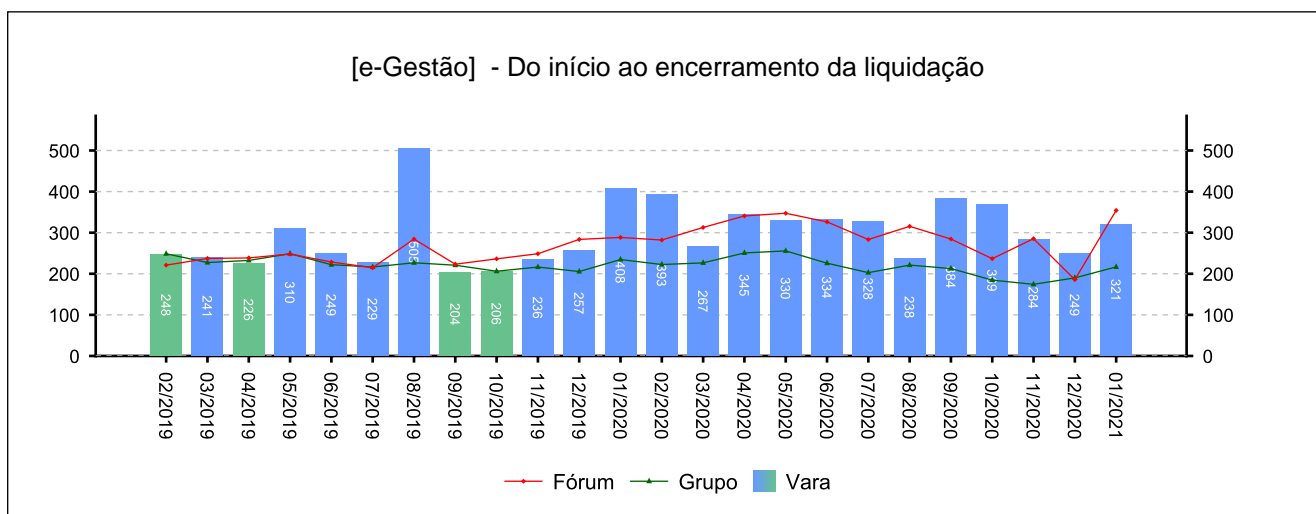
5 - PRAZOS MÉDIOS

(fonte: e-Gestão e IGEST)

5.2 - Fase de Liquidação

	QTDE	DIAS	DIAS GRP	DIAS FRM
Do início ao encerramento da liquidação	95	306	188	268

Período: 10/2020 a 01/2021



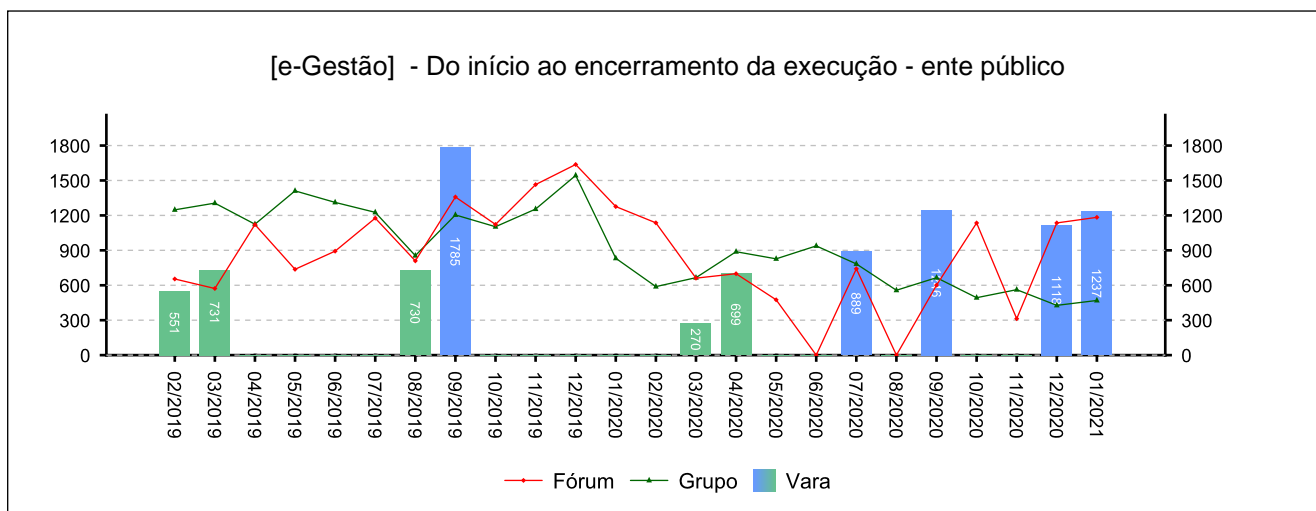
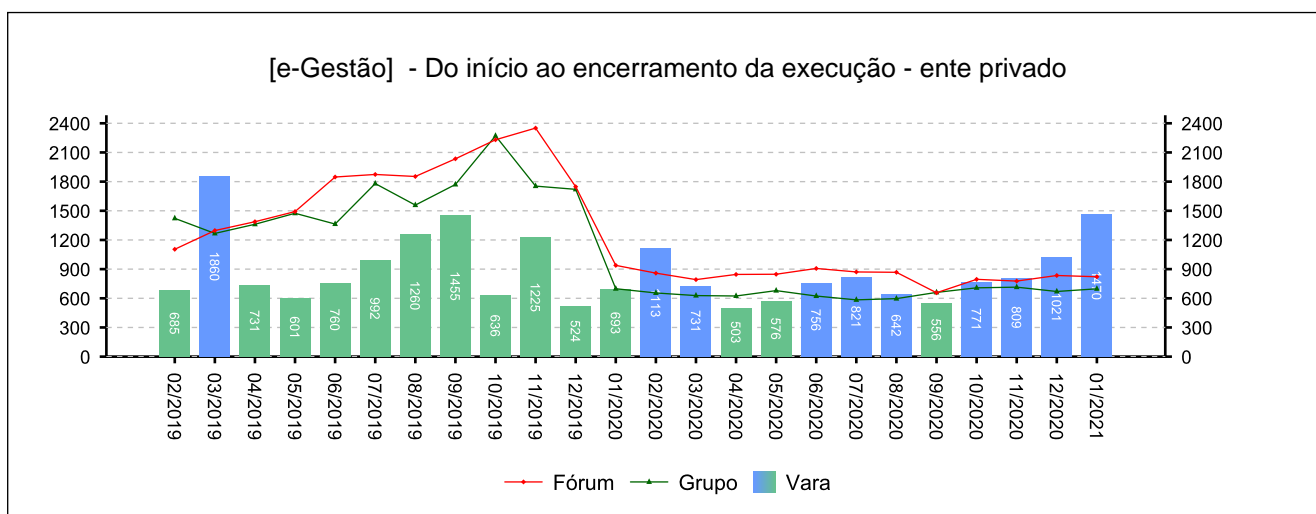
5 - PRAZOS MÉDIOS

(fonte: e-Gestão e IGEST)

5.3 - Fase de Execução

	QTDE	DIAS	DIAS GRP	DIAS FRM
Do início ao encerramento da execução - ente privado	42	955	698	806
Do início ao encerramento da execução - ente público	3	1.157	485	942
Total / Média	45	968	641	818

Período: 10/2020 a 01/2021

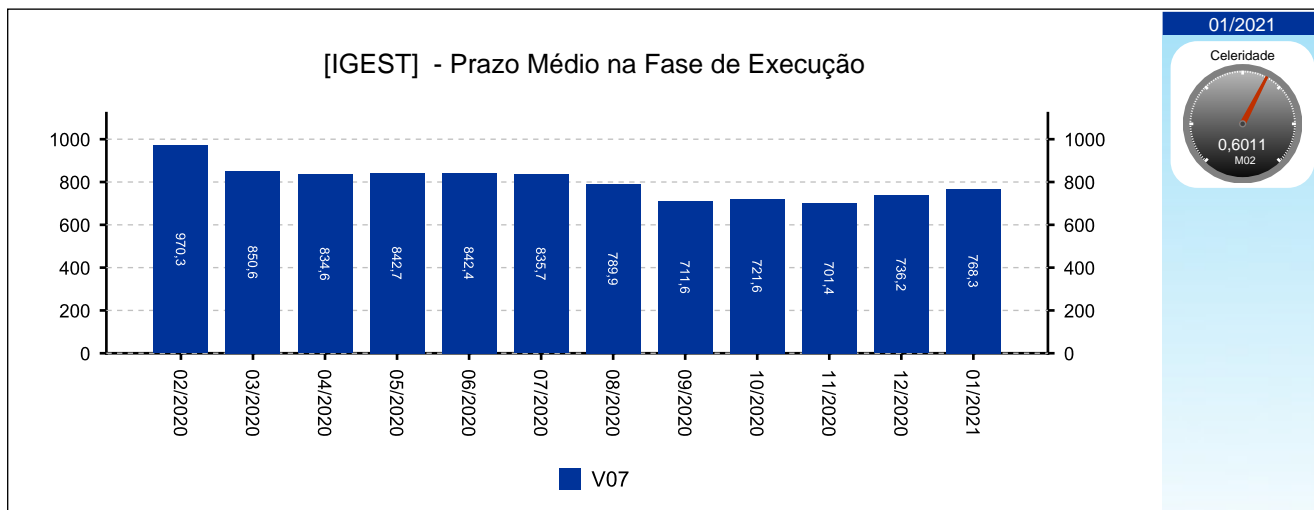




5 - PRAZOS MÉDIOS

(fonte: e-Gestão e IGEST)

5.3 - Fase de Execução





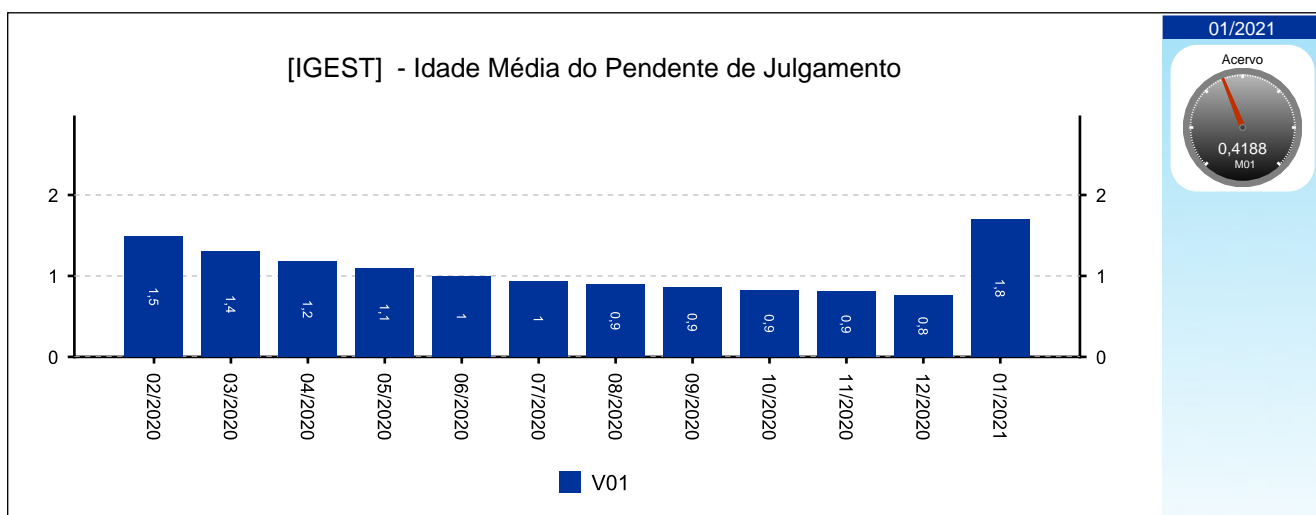
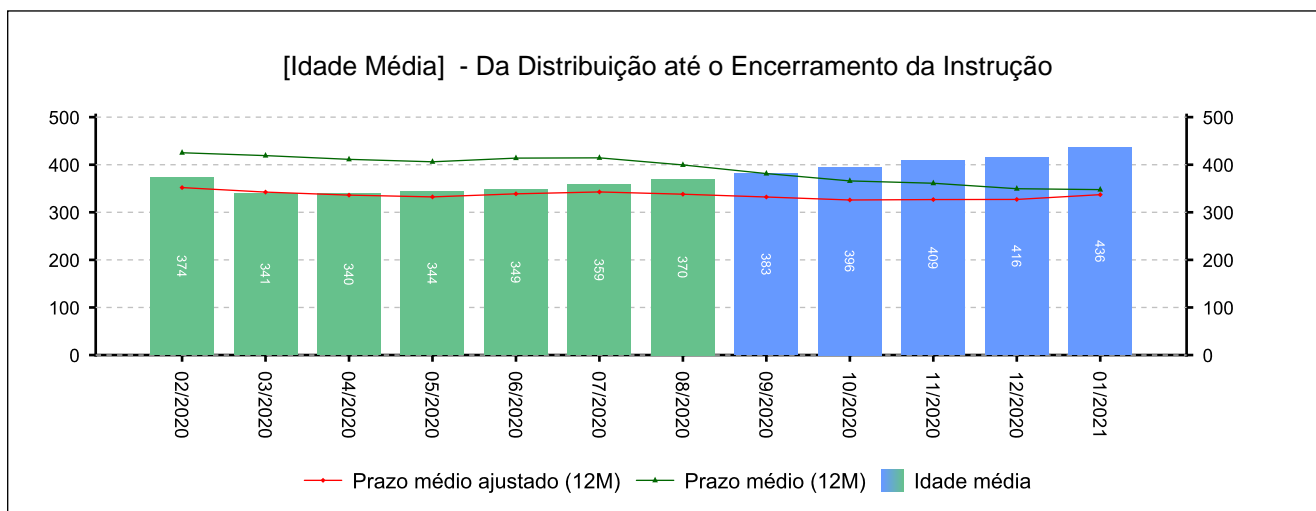
6 - IDADES MÉDIAS

(fonte: e-Gestão e IGEST)

6.1 - Da Distribuição até o Encerramento da Instrução

PROCESSO	ENTRADA	DISTRIBUIÇÃO	IDADE
0052800-93.2009.5.15.0083	04/05/2009	04/05/2009	4290
0000819-83.2013.5.15.0083	03/05/2013	03/05/2013	2830
0001280-55.2013.5.15.0083	04/12/2020	02/07/2013	2770
0000740-70.2014.5.15.0083	25/04/2014	25/04/2014	2473
0001015-19.2014.5.15.0083	30/06/2020	30/05/2014	2438

Período: até 01/2021





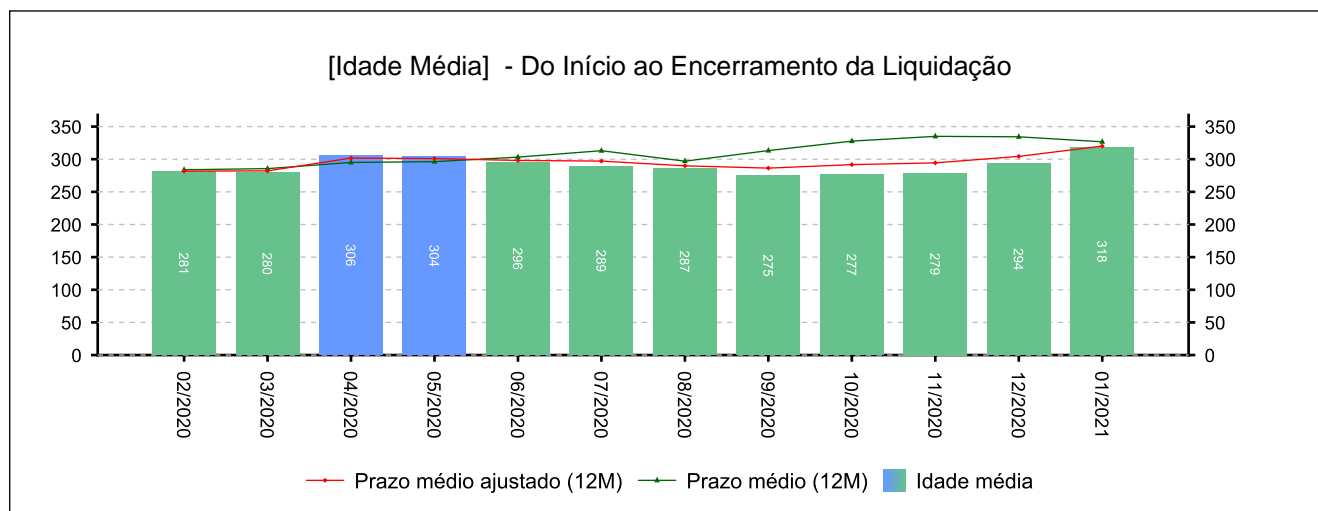
6 - IDADES MÉDIAS

(fonte: e-Gestão e IGEST)

6.2 - Do Início ao Encerramento da Liquidação

PROCESSO	ENTRADA	DISTRIBUIÇÃO	IDADE
0182900-10.2007.5.15.0083	07/06/2016	11/12/2007	1699
0001107-02.2011.5.15.0083	25/09/2016	15/07/2011	1589
0001997-04.2012.5.15.0083	13/02/2017	29/11/2012	1448
0011759-39.2015.5.15.0083	30/06/2017	09/10/2015	1311
0011128-95.2015.5.15.0083	15/08/2017	30/06/2015	1265

Período: até 01/2021





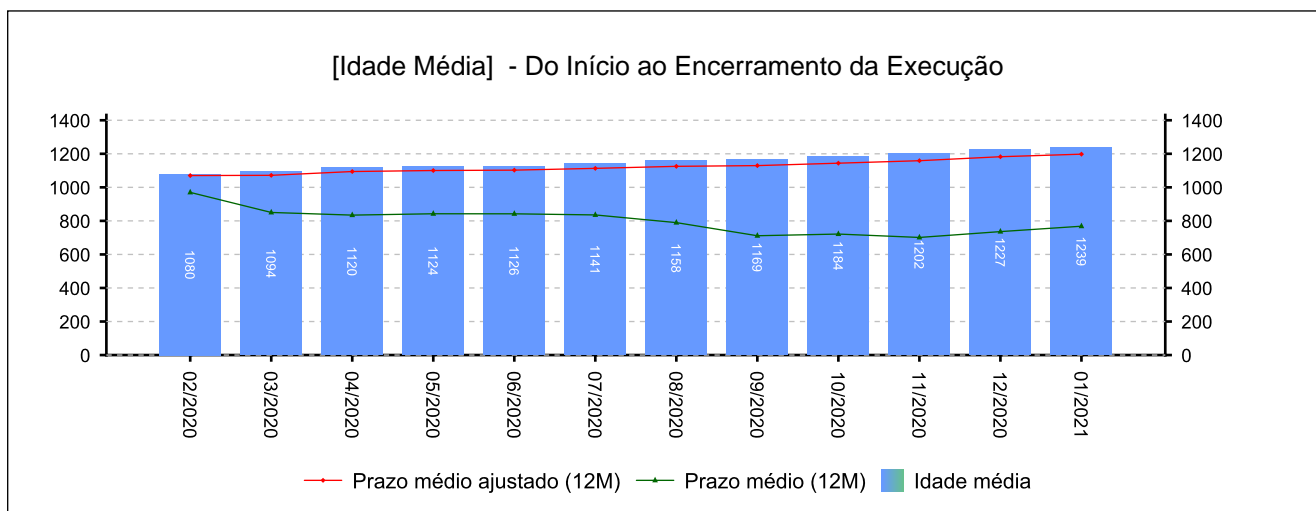
6 - IDADES MÉDIAS

(fonte: e-Gestão e IGEST)

6.3 - Do Início ao Encerramento da Execução

PROCESSO	ENTRADA	DISTRIBUIÇÃO	IDADE
0044000-04.1994.5.15.0083	03/07/1995	02/02/1994	9344
0026600-40.1995.5.15.0083	11/04/1996	01/03/1995	9061
0074700-89.1996.5.15.0083	08/07/1996	15/04/1996	8973
0078000-59.1996.5.15.0083	02/09/1996	08/04/1996	8917
0049900-60.1997.5.15.0083	14/08/1997	21/03/1997	8571

Período: até 01/2021





6 - IDADES MÉDIAS

(fonte: e-Gestão e IGEST)

6.4 - Resumo

	MAIOR IDADE (DIAS)	IDADE MÉDIA (DIAS)	PRAZO MÉDIO (DIAS)	PRAZO MÉDIO ESTIMADO
Da Distribuição até o Encerramento da Instrução	4290	436	348	337
Do Início ao Encerramento da Liquidação	1699	318	327	320
Do Início ao Encerramento da Execução	9344	1238	768	1198

Período: até 01/2021

*Valor estimado do respectivo prazo médio caso os processos deixassem a pendência, em dias.

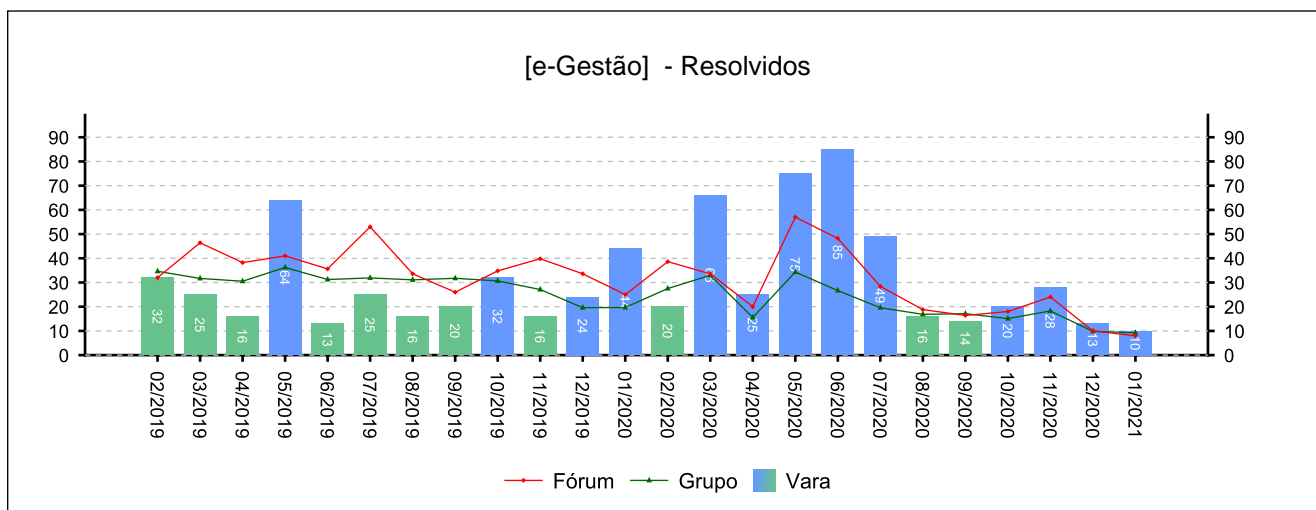
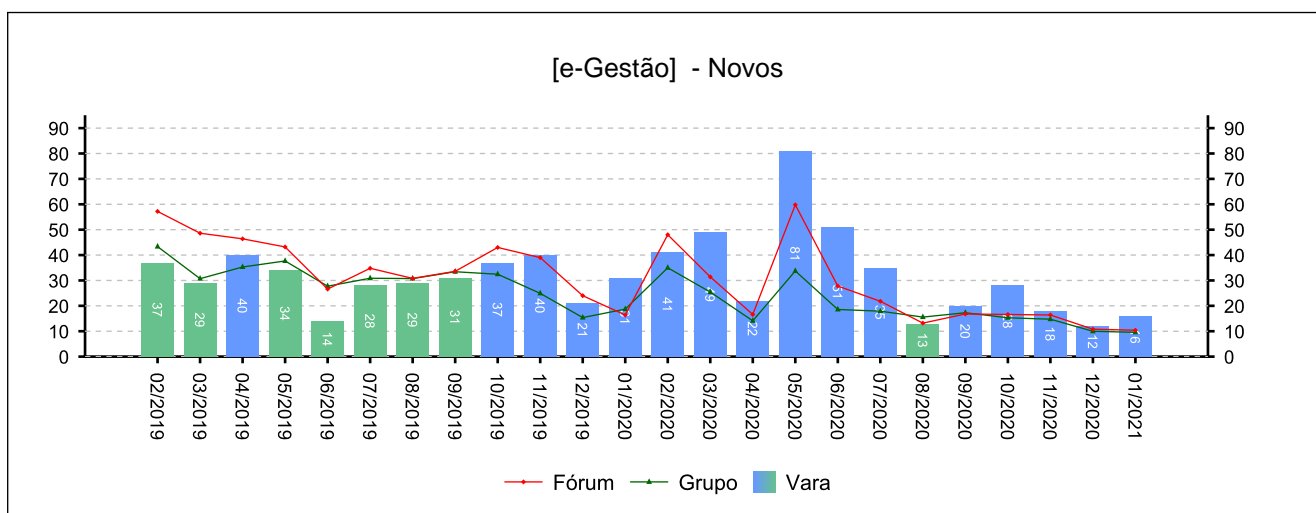


7 - INCIDENTES PROCESSUAIS

(fonte: e-Gestão)

7.1 - Embargos de declaração

NOVOS	RESOLVIDOS	PENDENTES
74	71	25
Período: 10/2020 a 01/2021		

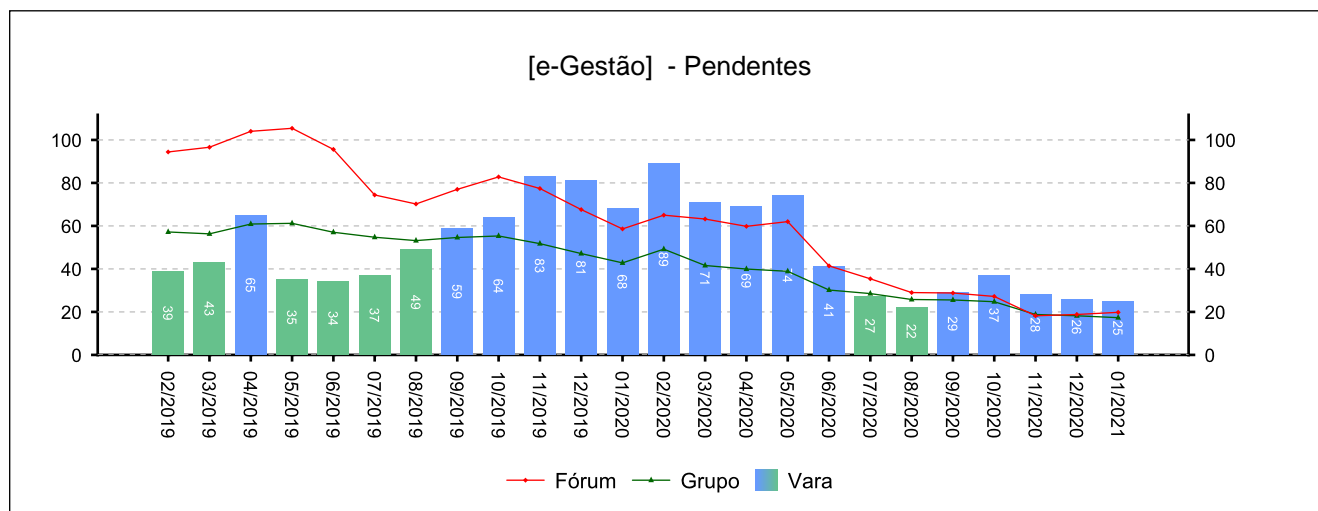




7 - INCIDENTES PROCESSUAIS

(fonte: e-Gestão)

7.1 - Embargos de declaração



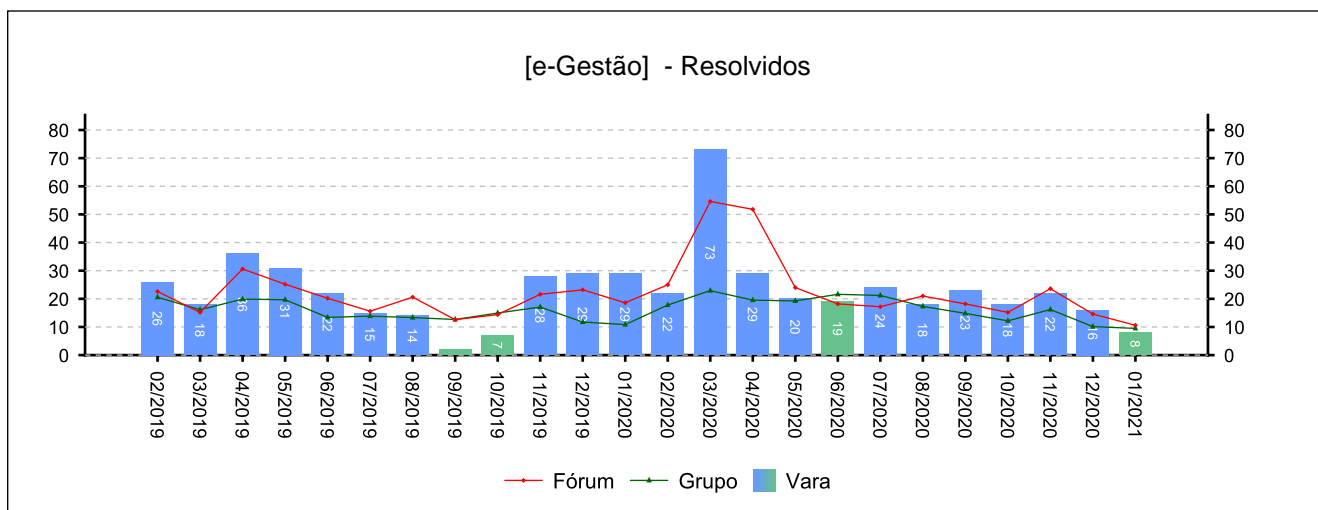
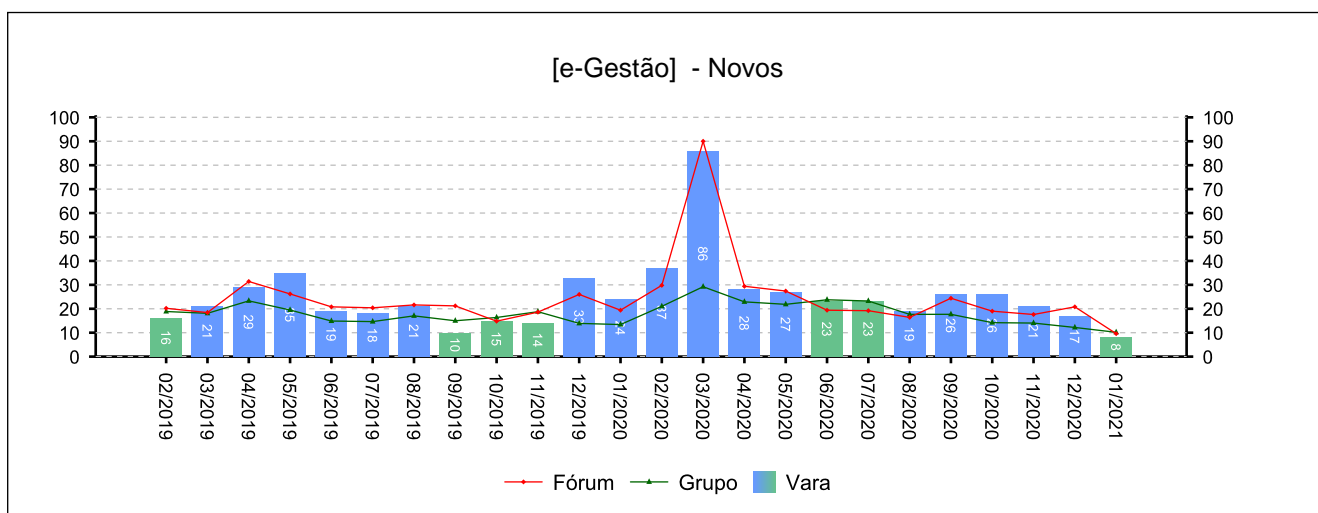


7 - INCIDENTES PROCESSUAIS

(fonte: e-Gestão)

7.2 - Tutelas Provisórias

NOVOS	RESOLVIDOS	PENDENTES
72	64	7
Período: 10/2020 a 01/2021		

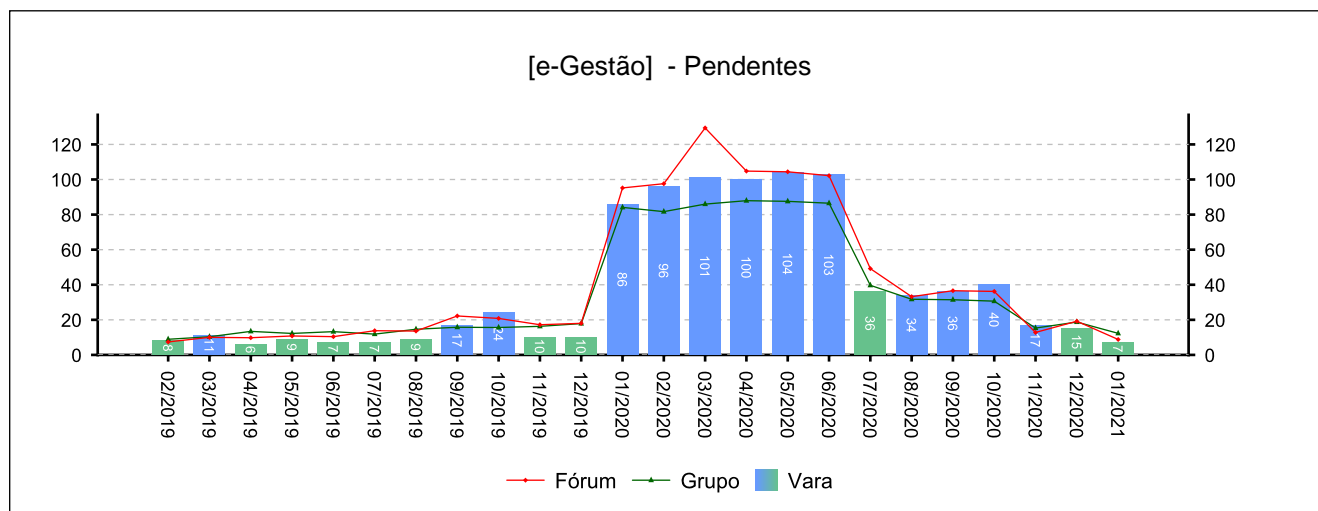




7 - INCIDENTES PROCESSUAIS

(fonte: e-Gestão)

7.2 - Tutelas Provisórias



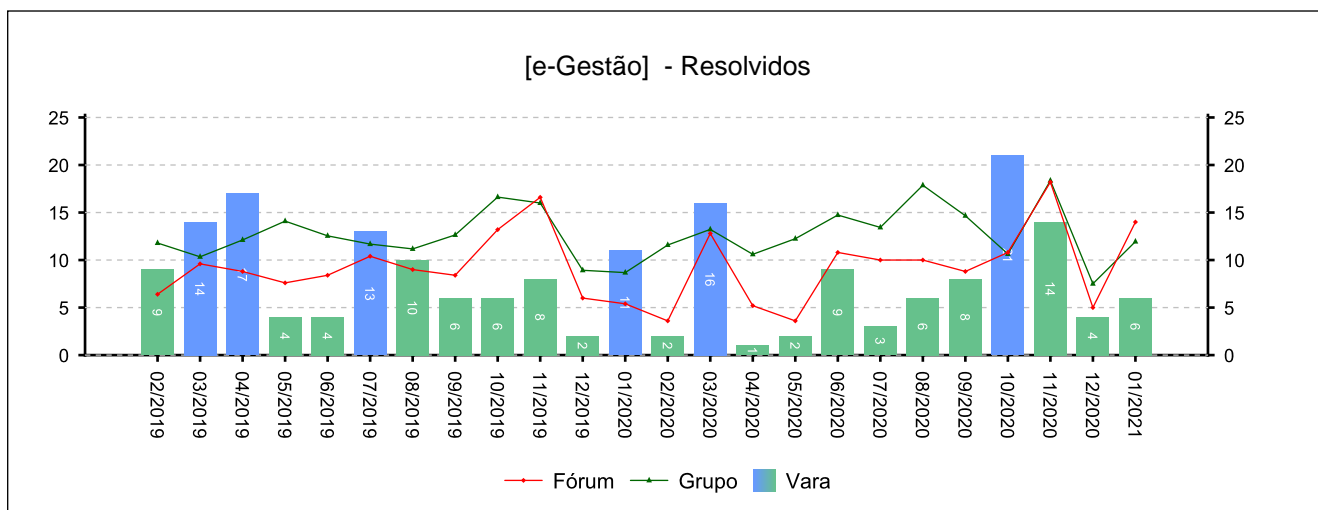
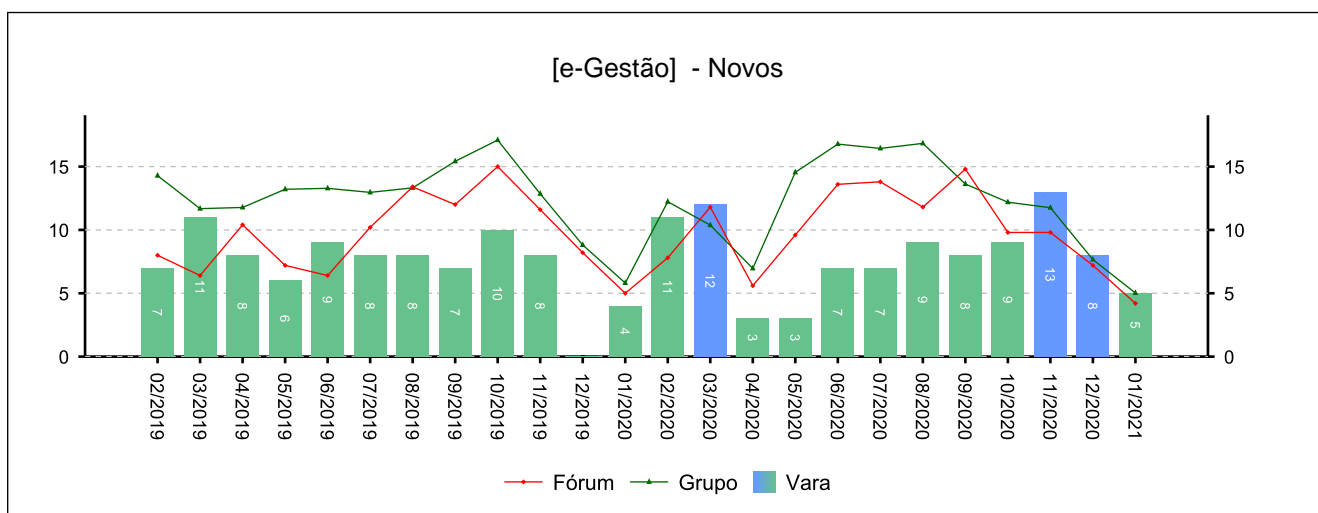


7 - INCIDENTES PROCESSUAIS

(fonte: e-Gestão)

7.3 - Incidentes na Liquidação/Execução

NOVOS	RESOLVIDOS	PENDENTES
35	45	25
Período: 10/2020 a 01/2021		

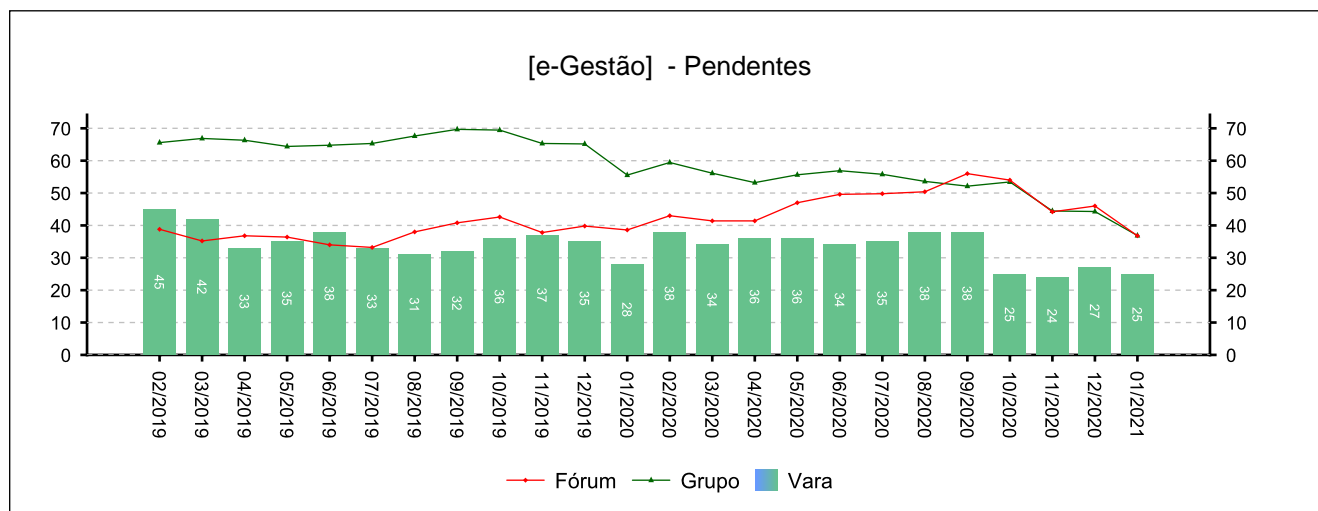




7 - INCIDENTES PROCESSUAIS

(fonte: e-Gestão)

7.3 - Incidentes na Liquidação/Execução





7 - INCIDENTES PROCESSUAIS

(fonte: e-Gestão)

7.4 - Total de Incidentes

NOVOS	RESOLVIDOS	PENDENTES
181	180	57
<i>Período: 10/2020 a 01/2021</i>		

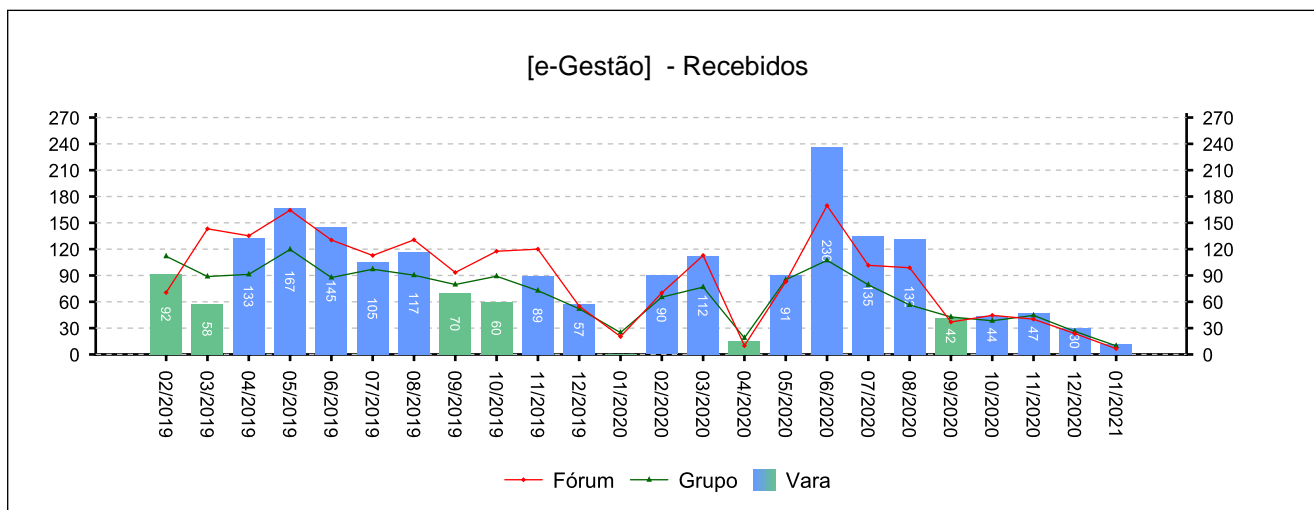
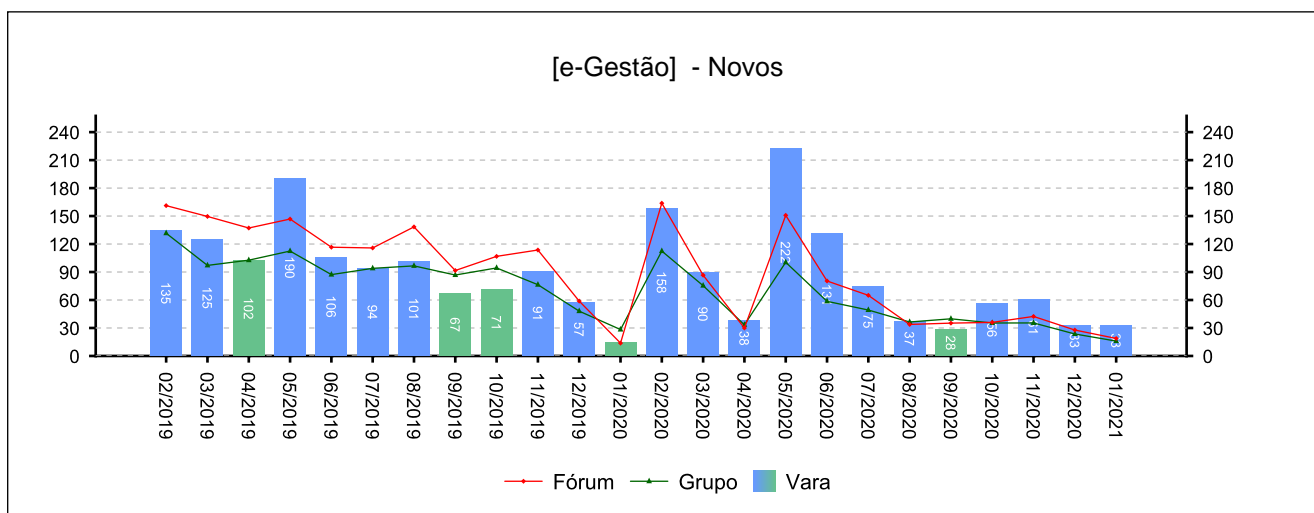


8 - RECURSOS

(fonte: e-Gestão)

8.1 - Recurso Ordinário

NOVOS	COM JUÍZO DE ADMISSIBILIDADE	SEM JUÍZO DE ADMISSIBILIDADE
183	133	73
<i>Período: 10/2020 a 01/2021</i>		

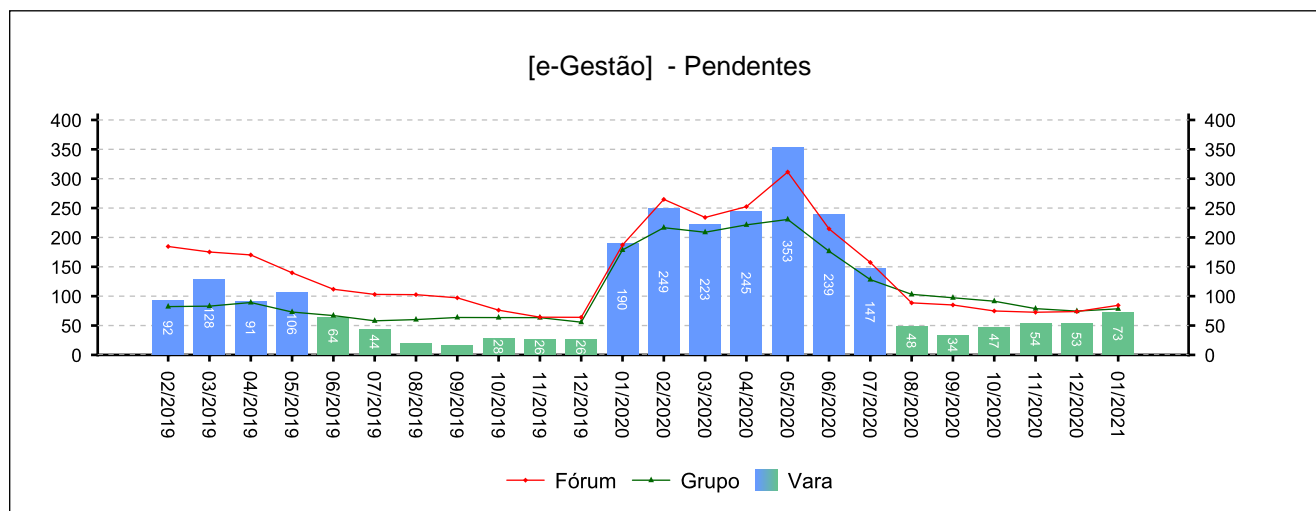




8 - RECURSOS

(fonte: e-Gestão)

8.1 - Recurso Ordinário





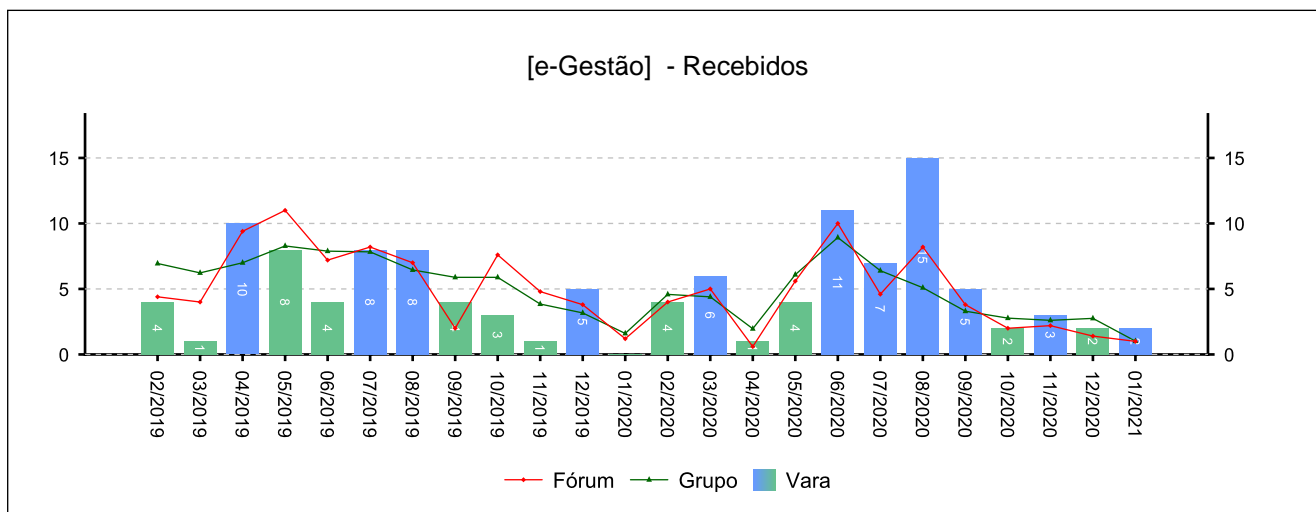
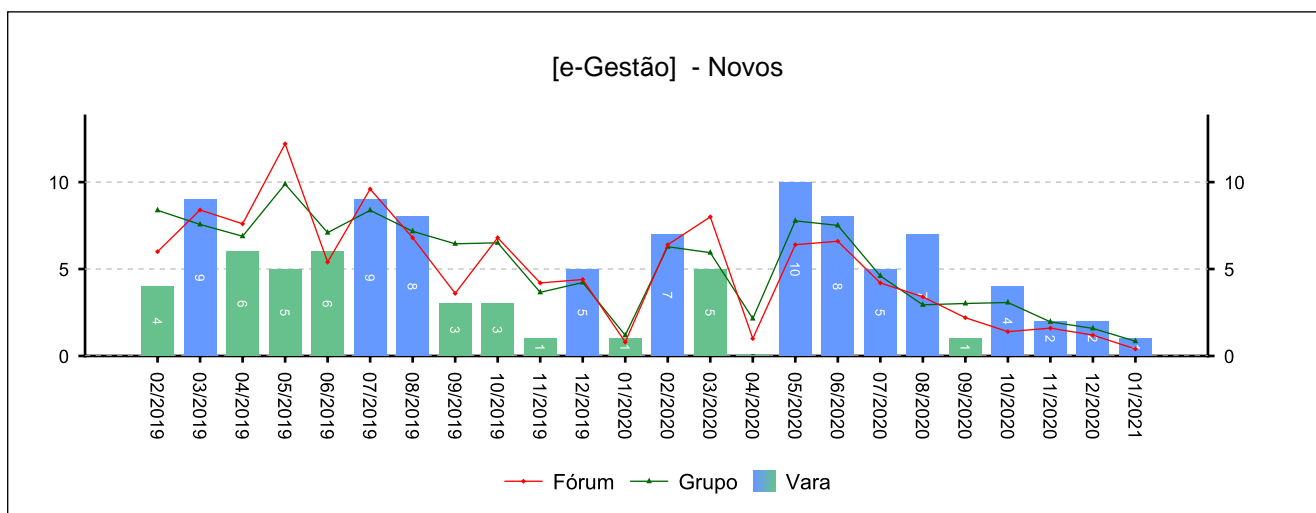
8 - RECURSOS

(fonte: e-Gestão)

8.2 - Recurso Adesivo

NOVOS	COM JUÍZO DE ADMISSIBILIDADE	SEM JUÍZO DE ADMISSIBILIDADE
9	9	1

Período: 10/2020 a 01/2021

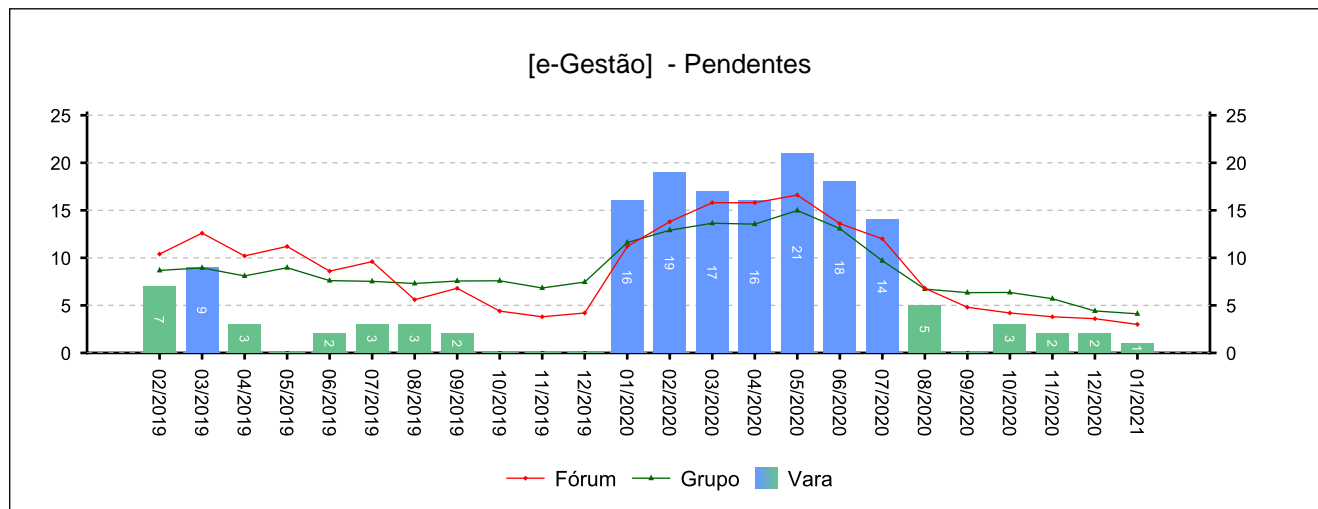




8 - RECURSOS

(fonte: e-Gestão)

8.2 - Recurso Adesivo





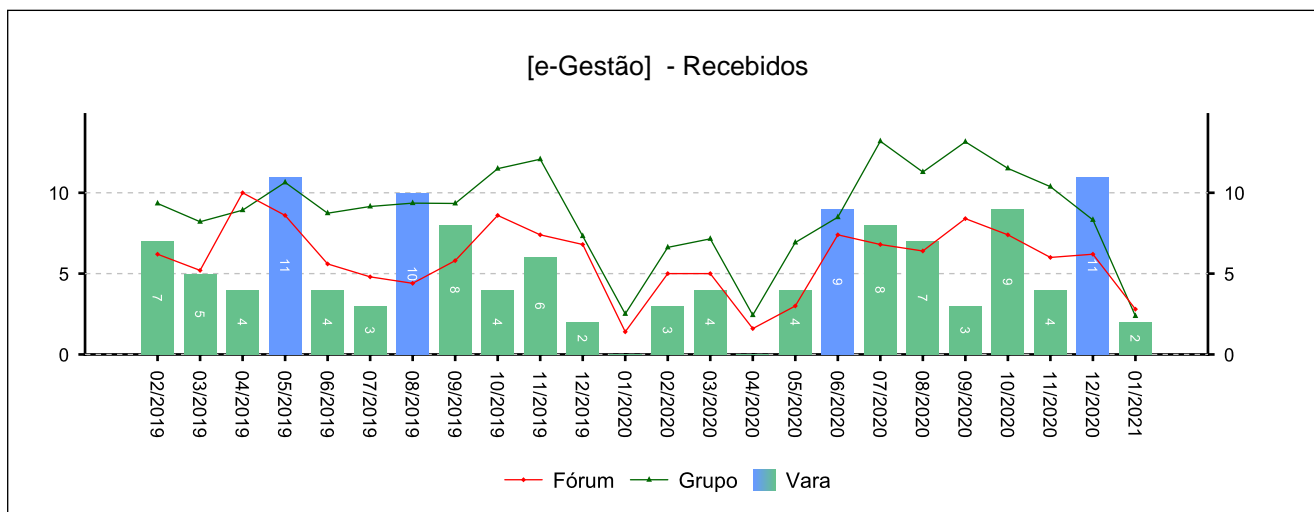
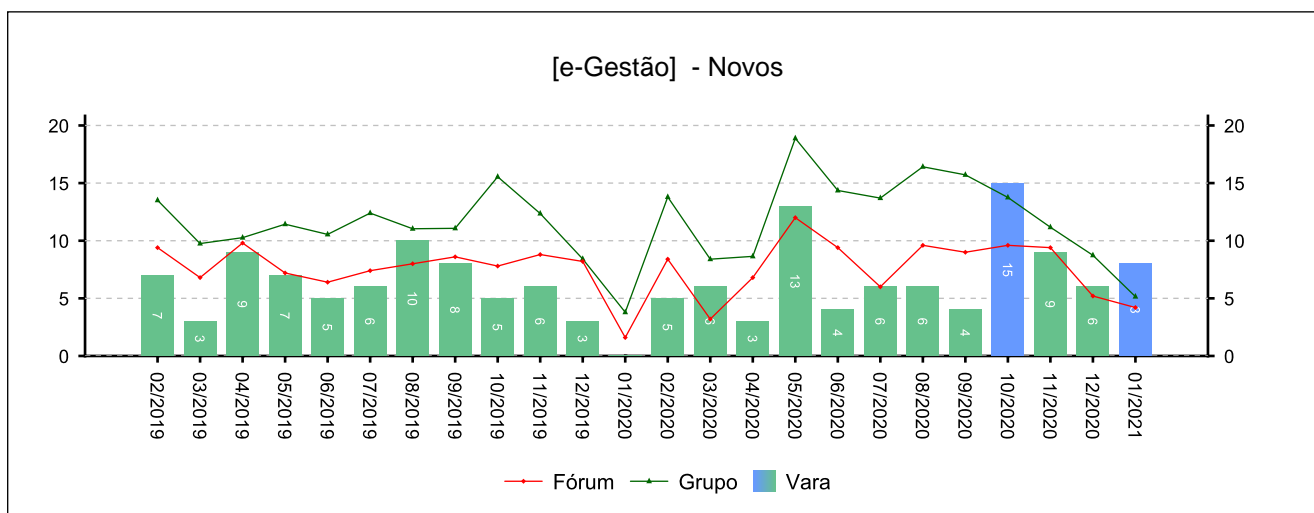
8 - RECURSOS

(fonte: e-Gestão)

8.3 - Agravo de petição

NOVOS	COM JUÍZO DE ADMISSIBILIDADE	SEM JUÍZO DE ADMISSIBILIDADE
38	26	18

Período: 10/2020 a 01/2021

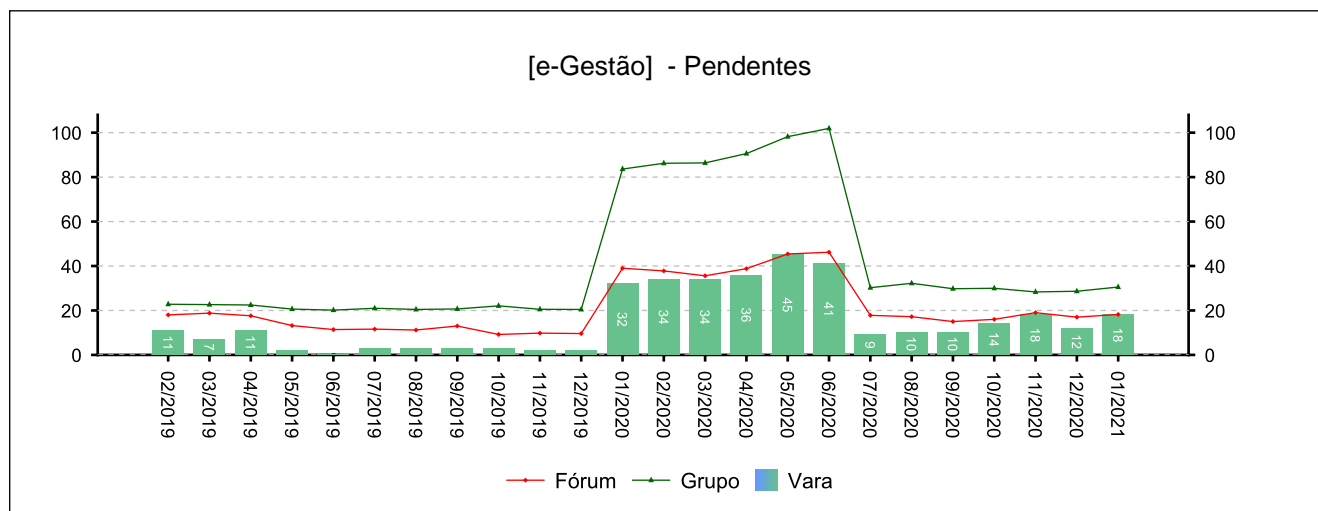




8 - RECURSOS

(fonte: e-Gestão)

8.3 - Agravo de petição





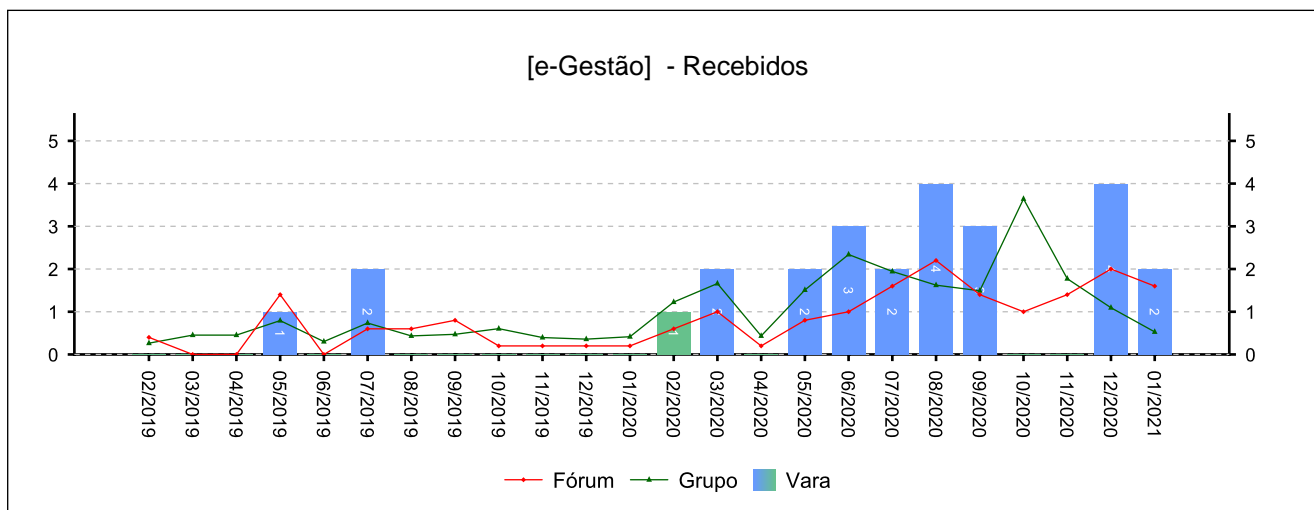
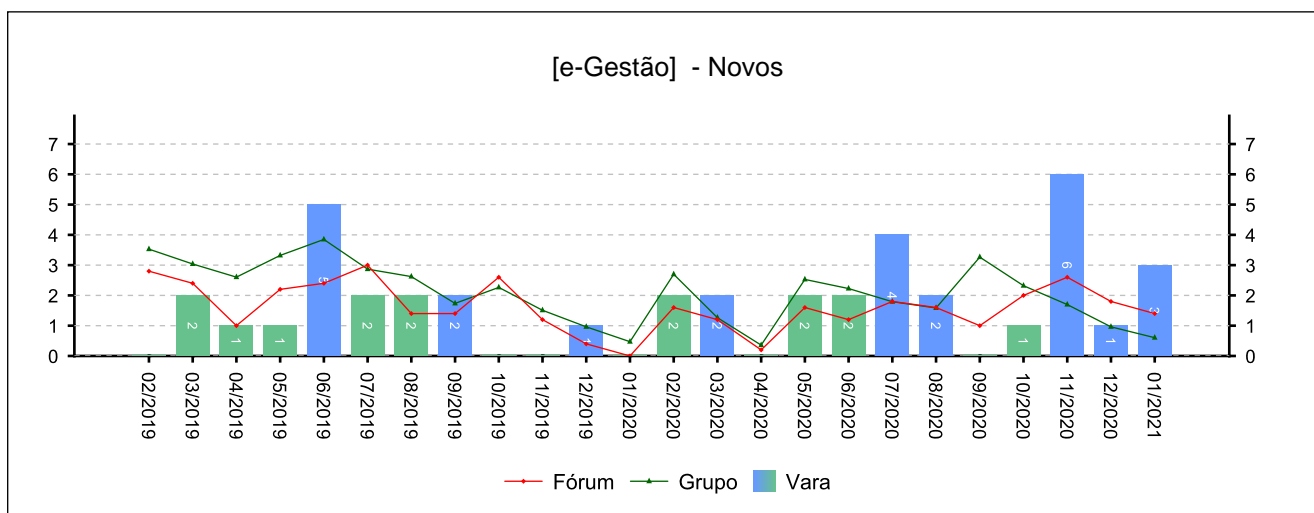
8 - RECURSOS

(fonte: e-Gestão)

8.4 - Agravo de Instrumento

NOVOS	COM JUÍZO DE ADMISSIBILIDADE	SEM JUÍZO DE ADMISSIBILIDADE
11	6	4

Período: 10/2020 a 01/2021

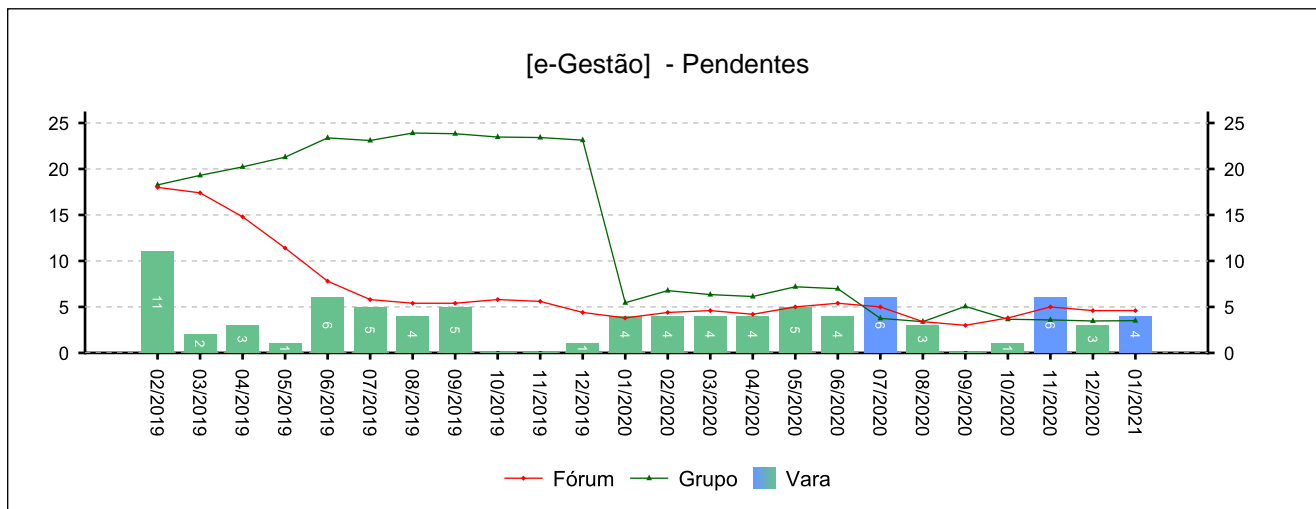




8 - RECURSOS

(fonte: e-Gestão)

8.4 - Agravo de Instrumento





8 - RECURSOS

(fonte: e-Gestão)

8.5 - Total de Recursos

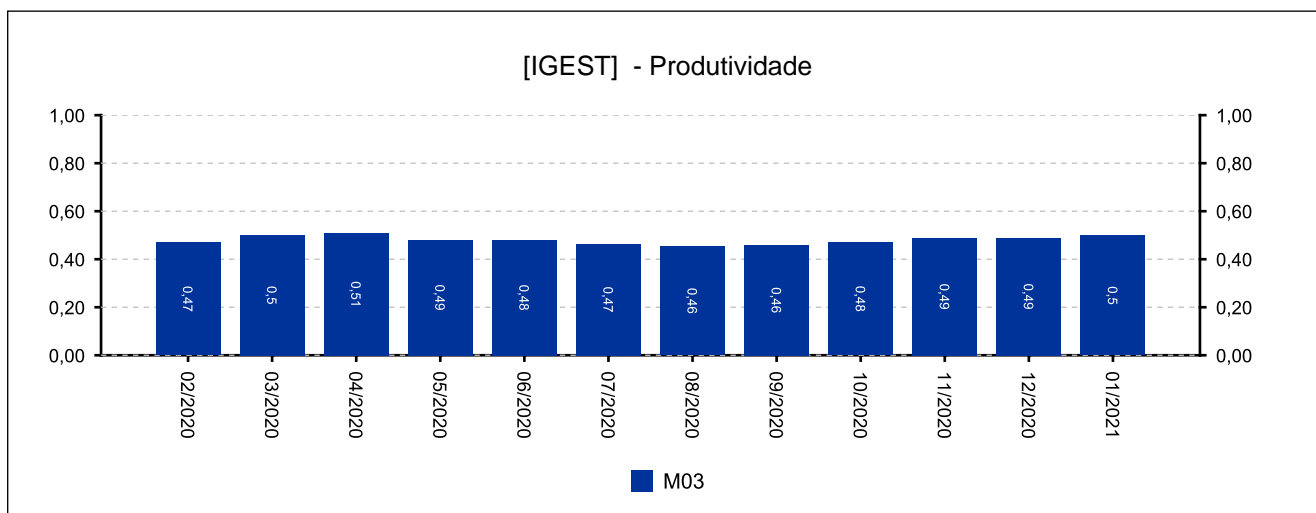
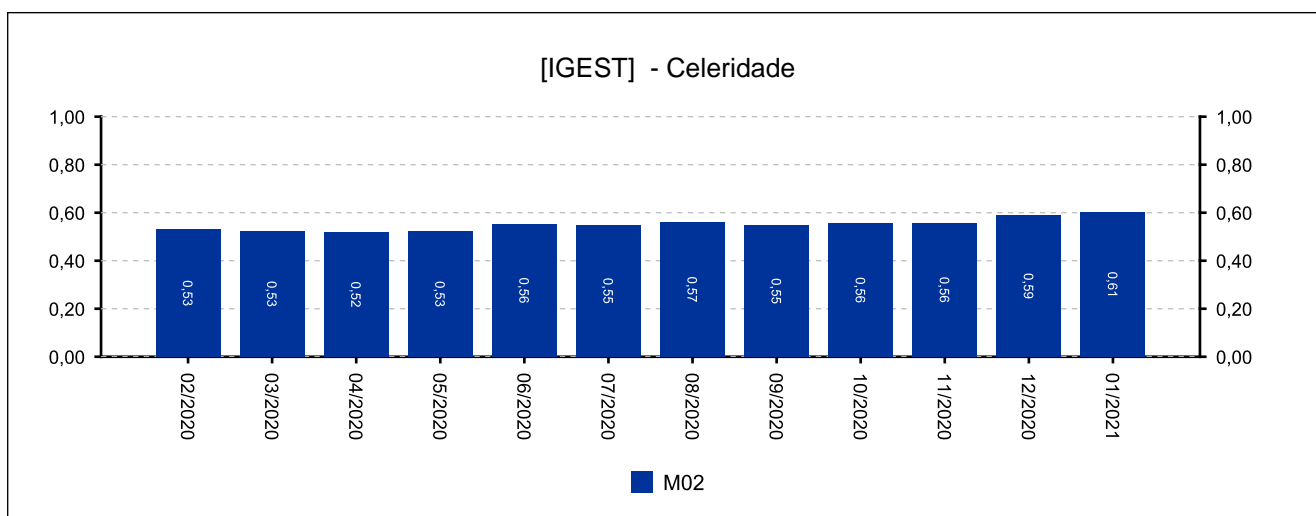
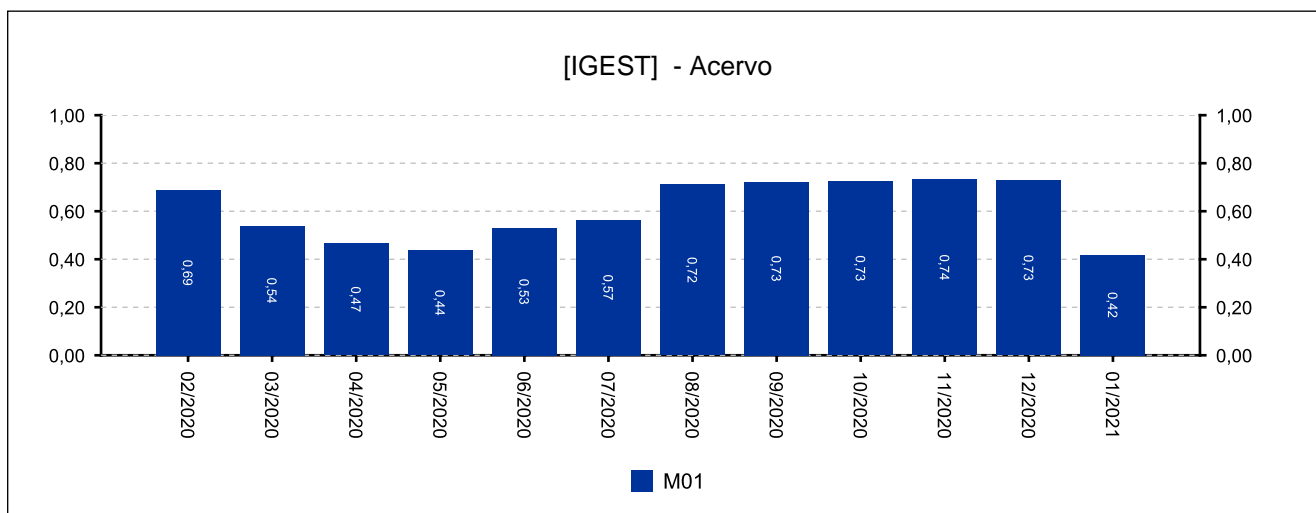
NOVOS	COM JUÍZO DE ADMISSIBILIDADE	SEM JUÍZO DE ADMISSIBILIDADE
241	174	96
<i>Período: 10/2020 a 01/2021</i>		



9 - ÍNDICE NACIONAL DE GESTÃO DE DESEMPENHO DA JUSTIÇA DO TRABALHO

(fonte: e-SInCor - IGEST e Horus - TRT8)

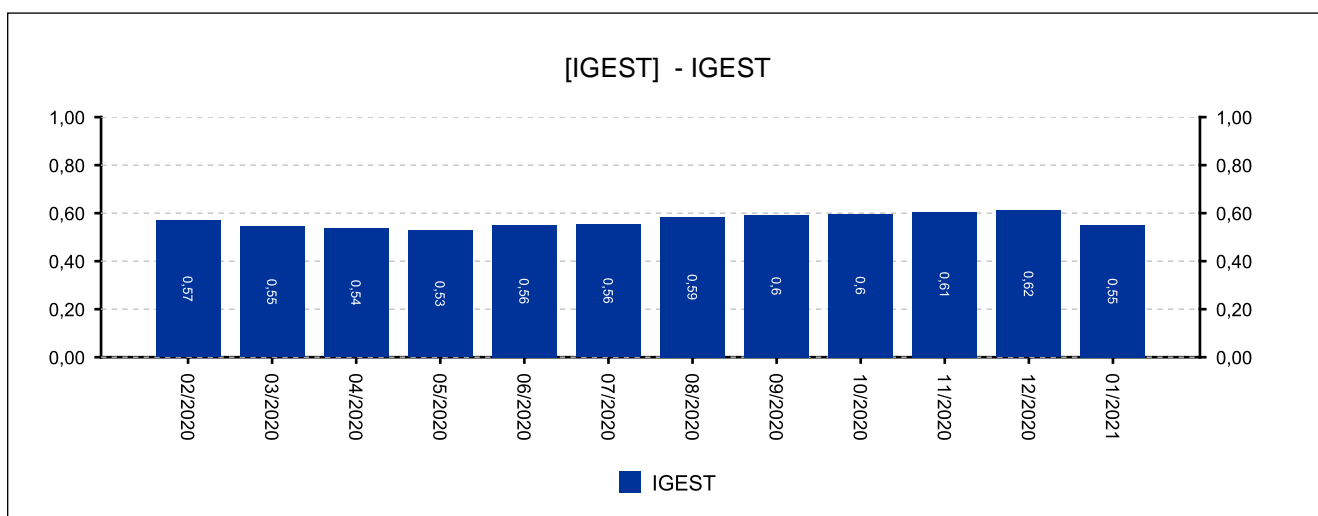
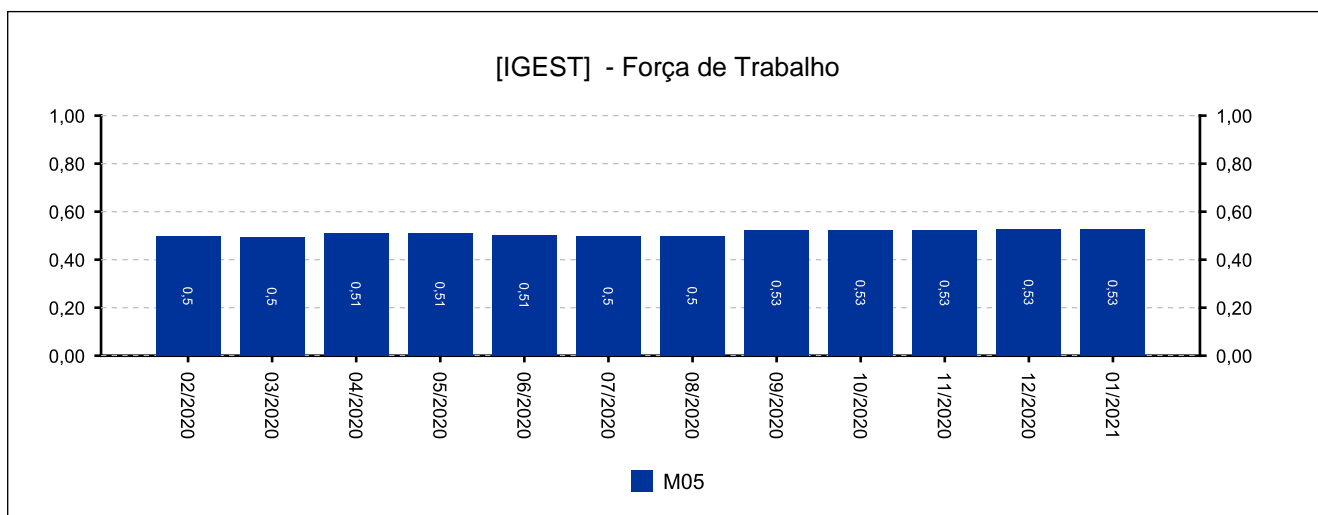
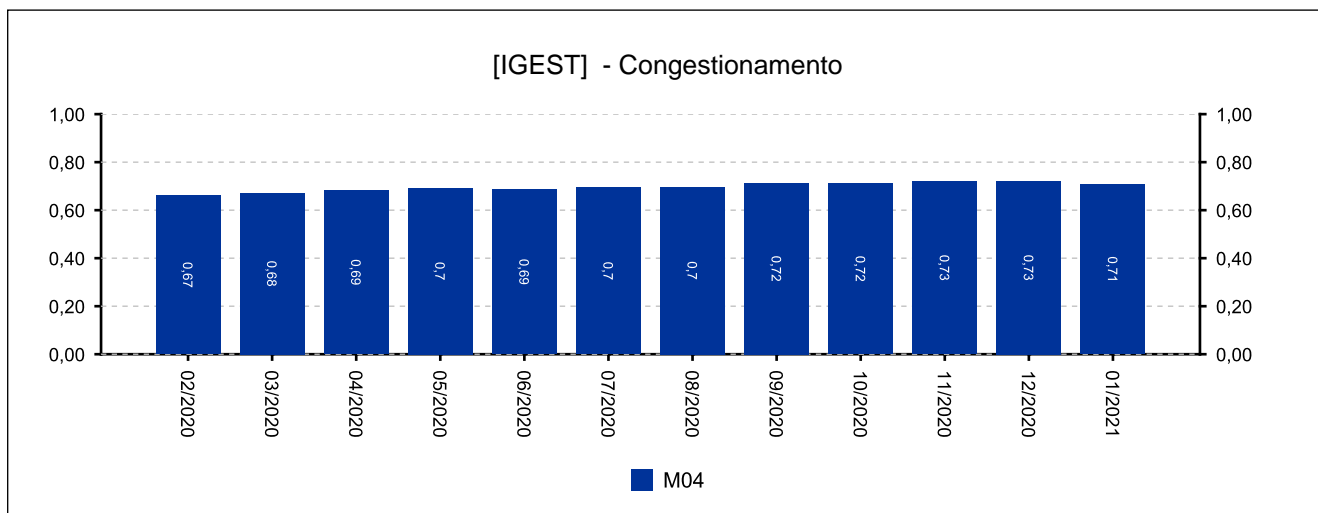
DATA IGEST	M01	M02	M03	M04	M05	IGEST
11/2020	0,7316	0,5580	0,4886	0,7203	0,5226	0,6042
12/2020	0,7286	0,5896	0,4892	0,7207	0,5286	0,6113
01/2021	0,4188	0,6011	0,4979	0,7068	0,5250	0,5499





9 - ÍNDICE NACIONAL DE GESTÃO DE DESEMPENHO DA JUSTIÇA DO TRABALHO

(fonte: e-SInCor - IGEST e Horus - TRT8)





10.1 - AFERIÇÃO DE RESULTADOS - SOLUCIONADOS [02/2020 a 01/2021]

(fonte: e-Gestão e Relatório de Aferição de Resultados)

Processos - Informações Individuais	Quantidade	Média Mensal	
		Total	RARIA*
Processos solucionados - com exame de mérito (conciliações) [A]	381	31,8	18,1
Processos solucionados - com exame de mérito (exceto conciliações) [B]	782	65,2	37,1
Processos solucionados - com exame de mérito [A + B]	1.163	96,9	55,1
Processos solucionados - sem exame de mérito	268	22,3	12,7
Incidentes Processuais Resolvidos	805	67,1	38,2
Dias-Juiz	633	52,8	---

*Aferição de Resultado Individual Aproximado

Processos - Informações do Grupo	Quantidade	Média Mensal	
		Total	RARIA*
Processos solucionados - com exame de mérito (conciliações) [A]	22.974	36,1	23,4
Processos solucionados - com exame de mérito (exceto conciliações) [B]	29.873	47,0	30,4
Processos solucionados - com exame de mérito [A + B]	52.847	83,1	53,8
Processos solucionados - sem exame de mérito	6.674	10,5	6,8
Incidentes Processuais Resolvidos	31.915	50,2	32,5
Dias-Juiz	29.471	46,3	---

*Aferição de Resultado Individual Aproximado

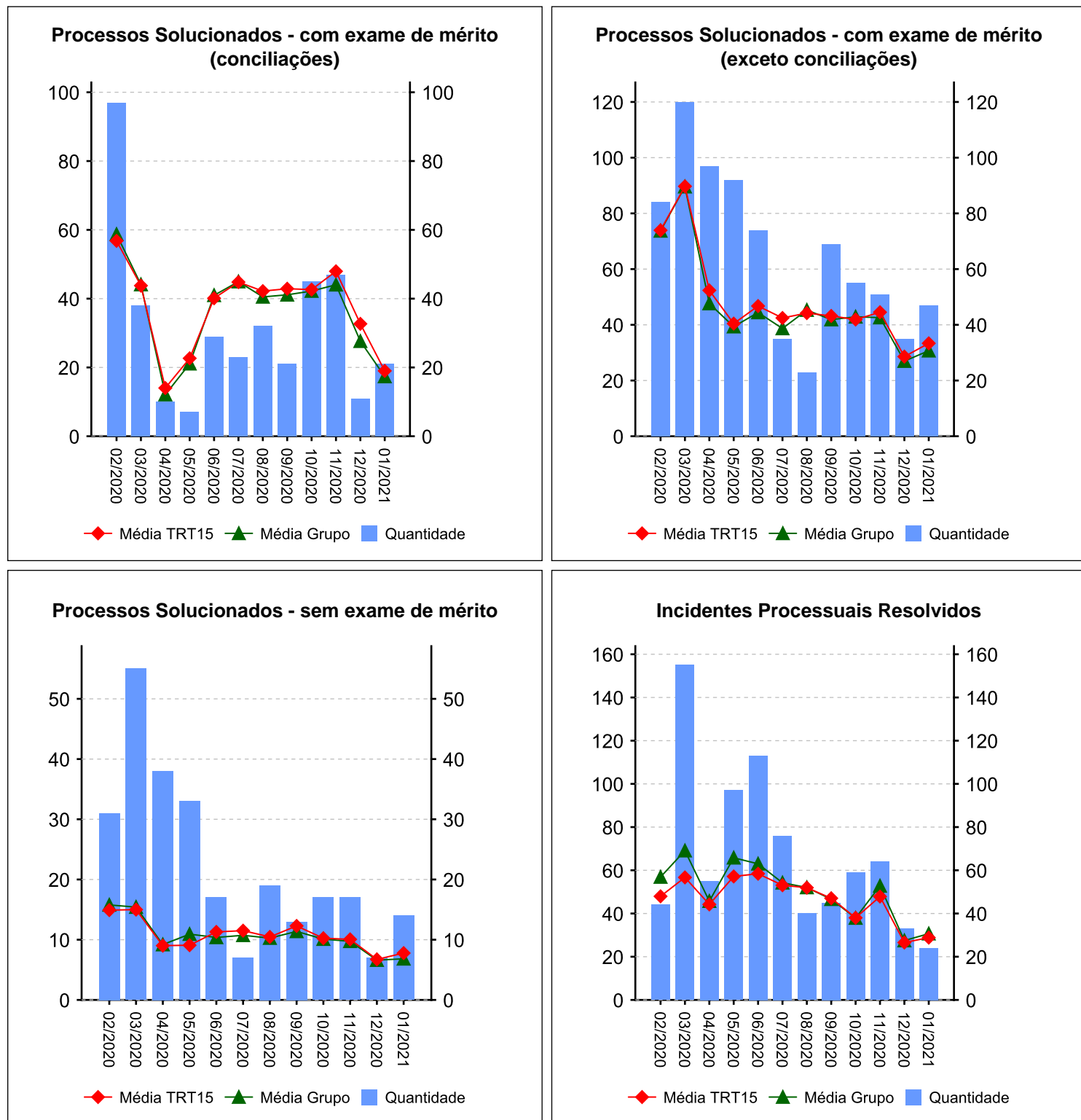
Processos - Informações do TRT15	Quantidade	Média Mensal	
		Total	RARIA*
Processos solucionados - com exame de mérito (conciliações) [A]	68.641	37,4	24,5
Processos solucionados - com exame de mérito (exceto conciliações) [B]	88.769	48,3	31,7
Processos solucionados - com exame de mérito [A + B]	157.410	85,7	56,2
Processos solucionados - sem exame de mérito	19.277	10,5	6,9
Incidentes Processuais Resolvidos	85.310	46,5	30,4
Dias-Juiz	84.095	45,8	---

*Aferição de Resultado Individual Aproximado

10.1 - AFERIÇÃO DE RESULTADOS - SOLUCIONADOS [02/2020 a 01/2021]

(fonte: e-Gestão e Relatório de Aferição de Resultados)

Resumo - Processos





10.2 - AFERIÇÃO DE RESULTADOS - AUDIÊNCIAS [02/2020 a 01/2021]

(fonte: e-Gestão e Relatório de Aferição de Resultados)

Informações Individuais	Quantidade	Média Mensal	
		Total	RARIA*
Sessões de audiência realizadas - inicial	86	7,2	4,1
Sessões de audiência realizadas - instrução	334	27,8	15,8
Sessões de audiência realizadas - una	255	21,3	12,1
Sessões de audiência realizadas - conciliação na fase de conhecimento	233	19,4	11,0
Sessões de audiência realizadas - conciliação na fase de execução	383	31,9	18,2
Sessões de audiência realizadas - justificação prévia	0	0,0	0,0
Sessões de audiência realizadas - instrução e julgamento	0	0,0	0,0
Sessões de audiência realizadas - encerramento de instrução	0	0,0	0,0
Sessões de audiência realizadas - inquirição de testemunha (juízo	10	0,8	0,5
Sessões de audiência realizadas - una + instrução	589	49,1	27,9
Sessões de audiência realizadas - conciliação conhecimento + execução	616	51,3	29,2
Dias-Juiz	633	52,8	---

*Aferição de Resultado Individual Aproximado

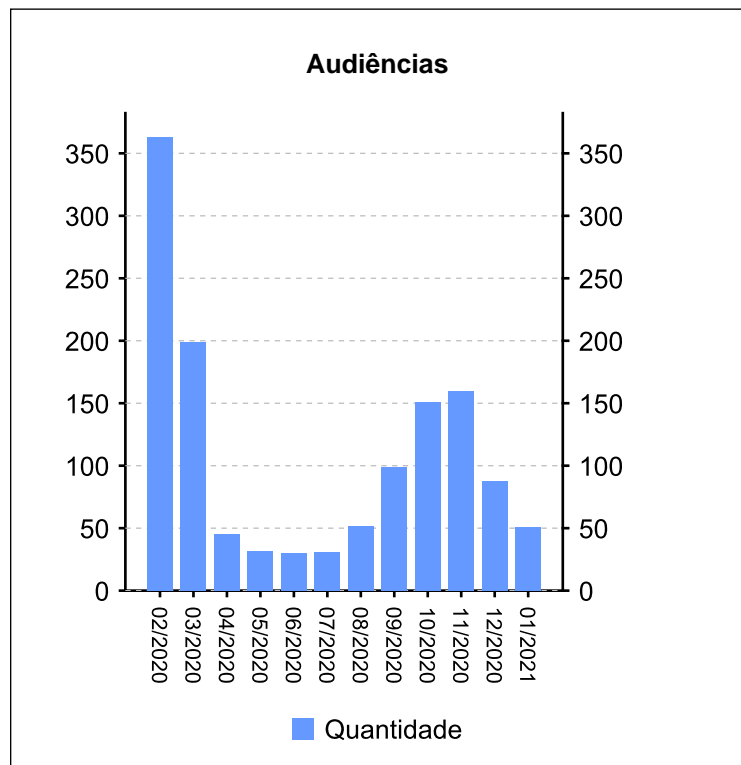
Informações do Grupo	Quantidade	Média Mensal	
		Total	RARIA*
Dias-Juiz	29.471	46,3	---

Informações do TRT15	Quantidade	Média Mensal	
		Total	RARIA*
Dias-Juiz	84.095	45,8	---

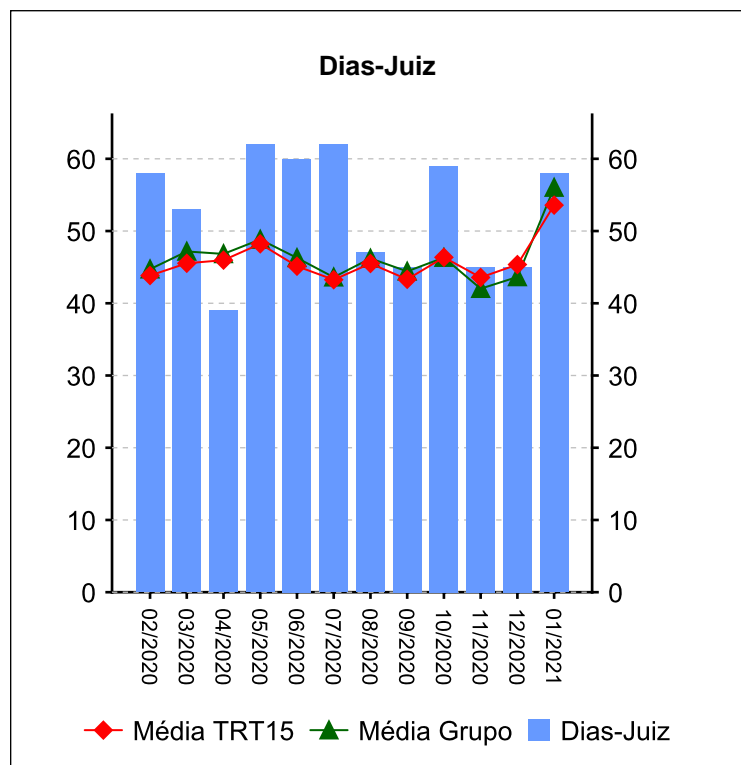
10.2 - AFERIÇÃO DE RESULTADOS - AUDIÊNCIAS [02/2020 a 01/2021]

(fonte: e-Gestão e Relatório de Aferição de Resultados)

Resumo - Audiências



Audiências	Conciliação Conhec.	Conciliação Exec.	Inicial	Instrução	UNA	Total
02/2020	47	72	29	58	155	361
03/2020	19	36	15	46	82	198
04/2020	3	42	0	0	0	45
05/2020	8	24	0	0	0	32
06/2020	6	24	0	0	0	30
07/2020	11	20	0	0	0	31
08/2020	30	22	0	0	0	52
09/2020	36	31	32	0	0	99
10/2020	16	50	10	63	9	148
11/2020	39	32	0	81	8	160
12/2020	7	21	0	55	1	84
01/2021	11	9	0	31	0	51
Total	233	383	86	334	255	1291



Dias-Juiz	
Mês/Ano	Qtd
02/2020	58
03/2020	53
04/2020	39
05/2020	62
06/2020	60
07/2020	62
08/2020	47
09/2020	45
10/2020	59
11/2020	45
12/2020	45
01/2021	58
Média Mensal	52,8

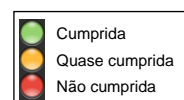
11 - METAS NACIONAIS [até 01/2021]:

(fonte: e-Gestão e Relatório de Acompanhamento de Metas)

Meta 1 [CNJ 2020] - Julgar mais processos que os distribuídos

Julgar quantidade maior de processos de conhecimento do que os distribuídos no ano

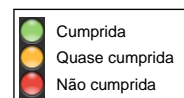
Casos Novos	Solucionados	Meta	Pendentes de Solução	Média Mensal de Casos Novos	Média Mensal de Processos Solucionados	Grau de Cumprimento
1585	1523	1585	62	132	127	96 %



Meta 2 [CNJ 2020] - Julgar processos mais antigos

Identificar e julgar, até 31/12/2020, pelo menos 92% dos processos distribuídos até 31/12/2018

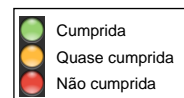
Processos distribuídos até 31/12/2018	Meta	Solucionados	Pendentes de Solução	Média Mensal de Processos Solucionados (Total)	Média Mensal de Processos Solucionados (Meta 2)	Taxa de soluções Meta 2 x Total*	Grau de Cumprimento
1530	1408	1372	36	127	38	30 %	97 %



Meta 5 [CNJ 2020] - Impulsionar processos à execução

Baixar quantidade maior de processos de execução do que o total de casos novos de execução no ano corrente

Execuções Iniciadas	Execuções Baixadas	Meta	Execuções Pendentes	Média Mensal de Execuções Iniciadas	Média Mensal de Execuções Baixadas	Grau de Cumprimento
313	182	313	131	26	15	58 %





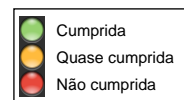
11 - METAS NACIONAIS [até 01/2021]:

(fonte: e-Gestão e Relatório de Acompanhamento de Metas)

Meta 6 [CNJ 2020] - Priorizar o julgamento das ações coletivas

Identificar e julgar, até 31/12/2020, 95% das ações coletivas distribuídas até 31/12/2017

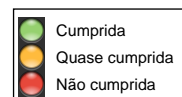
Processos distribuídos até 31/12/2017	Meta	Solucionados	Pendentes de Solução	Média Mensal de Processos Solucionados (Total)	Média Mensal de Processos Solucionados (Meta 6)	Taxa de soluções Meta 6 x Total*	Grau de Cumprimento
29	28	29	0	127	0,6	0 %	100 %



Meta 5 [JT 2020] - Tempo médio de Duração do Processo - Conhecimento

Reduzir em 4% o prazo médio em relação ao ano base 2018 [TMDP1c]

Prazo Médio em 2018	Prazo Médio em 2020	Meta	Grau de Cumprimento
518	388	497	100 %





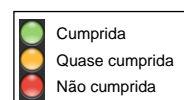
11 - METAS NACIONAIS [até 01/2021]:

(fonte: e-Gestão e Relatório de Acompanhamento de Metas)

Meta 1 [CNJ 2021] - Julgar mais processos que os distribuídos

Julgar quantidade maior de processos de conhecimento do que os distribuídos no ano

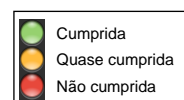
Casos Novos	Solucionados	Meta	Pendentes de Solução	Média Mensal de Casos Novos	Média Mensal de Processos Solucionados	Grau de Cumprimento
81	82	81	0	81	82	100 %



Meta 2 [CNJ 2021] - Julgar processos mais antigos

Identificar e julgar, até 31/12/2021, pelo menos 93% dos processos distribuídos até 31/12/2019

Processos distribuídos até 31/12/2019	Meta	Solucionados	Pendentes de Solução	Média Mensal de Processos Solucionados (Total)	Média Mensal de Processos Solucionados (Meta 2)	Taxa de soluções Meta 2 x Total*	Grau de Cumprimento
1653	1537	1174	363	82	47	57 %	76 %





12 - ARRECADAÇÃO

(fonte: e-Gestão)

CUSTAS E EMOLUMENTOS	IMPOSTO DE RENDA	CONTRIBUIÇÃO PREVIDENCIÁRIA
R\$ 9.961,60	R\$ 0,00	R\$ 262.481,30
<i>Período: 10/2020 a 01/2021</i>		



13 - PENDENTES DE SOLUÇÃO

(fonte: e-Gestão)

ANO	PROCESSOS
2009	1
2013	2
2014	5
2015	11
2016	34
2017	117
2018	143
2019	491
2020	985
2021	70
<i>Período: até 01/2021</i>	